

buromomic
FABRICANT FRANÇAIS

Pour sa nouvelle édition 2019-2020, Buronomic dévoile, non seulement, sa nouvelle collection de mobiliers mais aussi sa nouvelle identité visuelle qui soulignera la stratégie et les ambitions de l'entreprise qui fait du Made in France et de la qualité de ses mobiliers une prérogative.

Au fil des pages, vous découvrirez une offre produits élargie et désormais structurée autour de 12 catégories de produits, chacune comportant des nouveautés alliant l'aspect esthétique au fonctionnel. L'ensemble de nos mobiliers est proposé dans un large panel de coloris que nous renouvelons régulièrement pour répondre au plus près aux attentes de nos clients.

Nous espérons que cette nouvelle offre produits, que nous sommes fiers de vous dévoiler dans ce catalogue, sera adaptée à vos besoins et vous permettra de créer des environnements de travail chaleureux, confortables et fonctionnels.



Buronomic fabricant français

Buronomic, c'est plus de 30 ans de savoir-faire dans la fabrication française de mobilier de bureau reconnu pour sa qualité.

Buronomic a vu le jour en 1981 sur les côtes normandes, à Honfleur, en France. Dès les années 90, la société a recentré son activité sur la fabrication de mobiliers de bureau à destination des professionnels, distribués à travers un réseau de revendeurs qualifiés. Fort d'un savoir-faire de plus de 30 ans, Buronomic conçoit et fabrique dans son usine en France des mobiliers reconnus pour leur qualité et leur simplicité de montage.

À travers une offre de bureaux opérationnels, de direction, de tables de réunion, de mobilier d'accueil, de rangement et de sièges, la collection de Buronomic offre une vaste gamme de solutions pour meubler tous les espaces de bureau. Buronomic est une entreprise à taille humaine qui avance sur l'axe du temps et qui valorise son héritage tout en s'intéressant à l'ergonomie, à l'écologie et à l'anthropologie du travail.

Qualité responsable et certifiée

Nous optimisons nos chargements et notre transport, nous retraits à 88% nos déchets et valorisons nos diverses chutes de bois, améliorant ainsi notre bilan carbone.

NOTRE DÉMARCHE SOCIÉTALE RESPONSABLE

Buronomic accorde une attention particulière à la qualité, à l'environnement et à la sécurité pour répondre aux exigences professionnelles tout en respectant l'Homme et la Nature.

L'organisation de l'entreprise bénéficie d'améliorations constantes par le biais de plans d'actions visant à contrôler le cycle de vie de ses produits sur toute la chaîne de valeur, depuis le choix des matériaux jusqu'à la fin de vie du produit afin que la fabrication de Buronomic soit respectueuse de l'environnement.

NOS CERTIFICATIONS

Le savoir-faire de Buronomic assure la qualité et la durabilité de ses produits. Le mobilier de Buronomic est certifié et bénéficie d'une garantie de 5 ans. Buronomic est un des membres fondateurs de l'Observatoire de la qualité de vie au travail Actinéo. La société est aussi partenaire de l'éco-organisme Valdélia pour la collecte et le recyclage du mobilier usagé.



Mobilier sur mesure



1^e NIVEAU : ADAPTATION SUR MESURE D'UN PRODUIT DU CATALOGUE

Buronomic est en mesure de répondre aux demandes de modification des coloris et des dimensions des mobiliers présentés dans son catalogue. Sur une simple demande au service ADV, l'équipe de Buronomic sera à l'écoute des modifications souhaitées, du meuble entier ou d'une pièce du meuble.

Désormais le coloris Noir Soft Touch est disponible sur simple demande.



2^e NIVEAU : CRÉATION DE MOBILIER SUR MESURE

Grâce à son bureau d'étude intégré, Buronomic peut développer un mobilier 100% à la demande du client, sur la base de croquis, de plans ou de photos. Après des échanges notamment sur le prix cible et dans le respect du cahier des charges, Buronomic s'engage à donner une réponse sur la faisabilité du projet dans un délai maximum de 48 heures.



3^e NIVEAU : SOURCING DU MOBILIER SPÉCIFIQUE

Buronomic propose une prestation de sourcing des éléments non présents dans son catalogue. Pour ce type de demande, Buronomic s'appuie sur 350 partenaires fiables et répartis dans de très nombreux métiers comme la fourniture de panneaux, d'éléments d'électrification, de luminaires, de sièges mais encore des éléments plus spécifiques comme les murs végétaux, les plantes ou les tableaux de décoration.

Toute demande de mobilier sur-mesure fera l'objet d'un accord de faisabilité en fonction de la quantité des mobiliers souhaitée et de leurs spécificités techniques et d'un devis le cas échéant.

SOMMAIRE

01

BANQUES D'ACCUEIL

Fifty-Full.....	15
Rivage.....	25
Bienvenue.....	31
Fifty-Fifty.....	39

02

ESPACE LOUNGE

Tables basses.....	47
Cube.....	53
Kumo.....	59
Bold.....	65
Cosy.....	71
Détente.....	77

03

BUREAUX INDIVIDUELS

Buronomic'Air.....	85
Orsay.....	91
Stricto Sensu.....	97
Envol.....	103
Essentiel.....	109
Rétro.....	121

04

BUREAUX PARTAGÉS

Partage.....	131
Astro.....	141
Astrolite.....	153

05

ACCESSOIRES DE BUREAUX

Extensions.....	165
Courtoisie.....	173
Séparateurs Secret.....	179
Séparateurs Splitter.....	185
Ergonomie.....	191
Électrification.....	197

06

SIÈGES OPÉRATIFS

Clear.....	209
Korpus.....	210
Solen.....	211
Davy.....	212
Ruben.....	213
Tonus.....	214
Harmonie.....	215
Équilibre.....	216

07 BUREAUX DE DIRECTION

Plénitude 219

Prestige 225

Stricto-Sensu direction . . . 233

Astro direction 243

08 SIÈGES DE DIRECTION

Clear 253

Soft 254

09 RANGEMENTS

Prestige 257

Optimax 263

Comfort 269

Paisible 277

Quiétude 285

Classif 297

10 TABLES DE RÉUNION
MODULAIRES

Visio 307

Eureka 313

Stricto Sensu 319

Envol 325

Solution 331

Rencontre 339

11 TABLES DE CONFÉRENCE

Spacia 347

Cohésion 353

Cohésion Haute 359

Prestige 365

Succès 371

Astro 379

Ensemble 387

12 SIÈGES DE RÉUNION

Pratique 397

Nami 398

Yumi 399

Kross Wood 400

Kross Metal 401

Tallia 402

Grâce 403

NUANCIER p.405 • SYNOPTIQUES p.416

01


Banques d'accueil



Aux côtés des banques d'accueil figurant dans notre catalogue précédent, Buronomic a le plaisir de vous présenter Fifty-Full, notre nouvelle solution d'accueil qui vient compléter notre offre.

Comme son nom l'indique, Fifty-Full se compose de façon à s'adapter aux besoins des entreprises et permet notamment d'accueillir les personnes à mobilité réduite (PMR).



Cette banque d'accueil se distingue par sa simplicité et sa grande polyvalence, et convient à la plupart des environnements et contextes.



FIFTY-FULL

La banque d'accueil Fifty-Full est une nouvelle version de la Fifty-Fifty. Équipée de modules hauts et bas, cette nouvelle banque d'accueil est particulièrement bien adaptée pour l'accueil des personnes à mobilité réduite (PMR).
Existant également dans la finition Timber, Fifty-Full se veut moderne et fonctionnelle.





1. Pied carré de soutien à la jonction des plans et kit de liaison des modules.
2. Tablette d'accueil servant de support pour les visiteurs, avec élégante coupe d'onglet à 45°.

Descriptif technique

Panneau Structurex® épaisseur 25 mm.

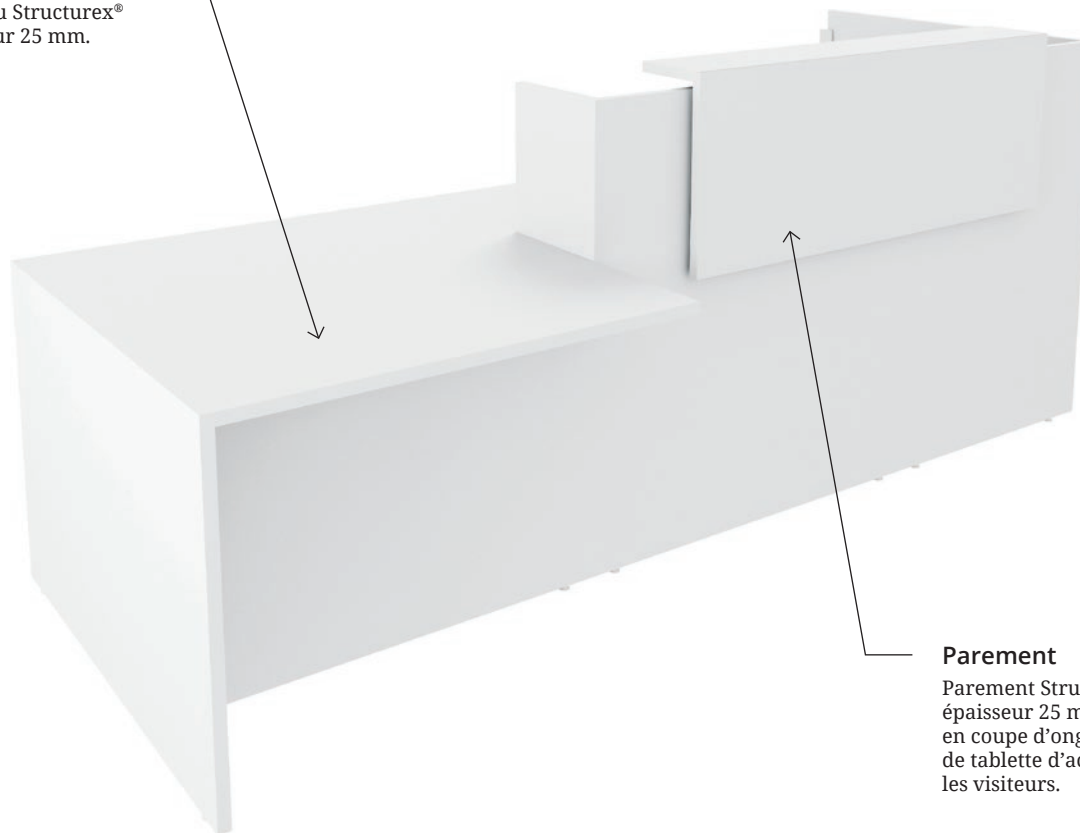
Chant ABS anti-choc 2 mm.

Parement Structurex® épaisseur 25 mm assemblé en coupe d'onglet servant de tablette d'accueil pour les visiteurs. Il est disponible avec ou sans LED intérieur et extérieur pré-équipé.

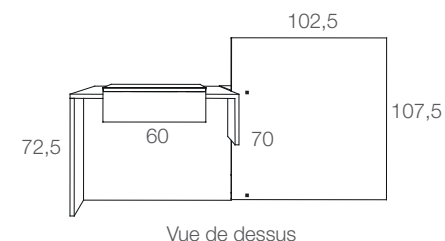
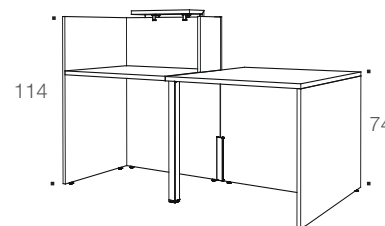
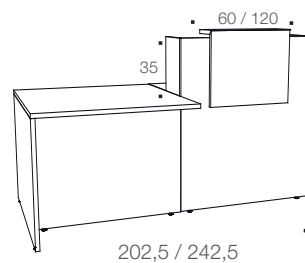
Les plateaux sont tous équipés de 2 obturateurs pré-débouchant de diamètre 80 mm permettant l'électrification des plans de travail.

Des modules d'angle ou modules intermédiaires viennent finaliser la banque d'accueil et lui permettent une extension infinie.

Panneau
Panneau Structurex®
épaisseur 25 mm.



Parement
Parement Structurex®
épaisseur 25 mm assemblé
en coupe d'onglet servant
de tablette d'accueil pour
les visiteurs.



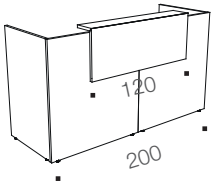
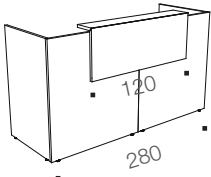


Finitions



Finitions mélaminé décor imitation bois et unis

Les comptoirs simples

	Description	Réf.	Finitions façade + côté	Finitions plateau + parement	Prix HT	+ Éco
Banque d'accueil L 200 cm parement L 120 cm 	Sans LED	BY03	+ <input type="checkbox"/>	+ <input type="checkbox"/>	1095 €	(7,88 €)
	Avec LED	BY04	+ <input type="checkbox"/>	+ <input type="checkbox"/>	1395 €	(7,88 €)
Banque d'accueil L 280 cm parement L 120 cm 	Sans LED	BY05	+ <input type="checkbox"/>	+ <input type="checkbox"/>	1199 €	(9,56 €)
	Avec LED	BY06	+ <input type="checkbox"/>	+ <input type="checkbox"/>	1499 €	(9,56 €)

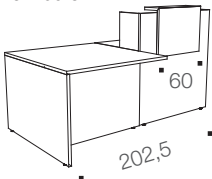
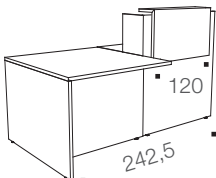
*Complétez la référence avec la finition choisie. Toutes nos finitions coloris, métal et autres matières s'entendent en décor imitation.
 Ex : banque d'accueil L 200, sans LED, décor imitation Chêne Fil = BY03 + N] + N]





Finitions mélaminé décor imitation bois et unis

Les comptoirs avec accueil PMR¹ à gauche ou à droite

Description	Réf.	PMR ¹ GAUCHE				PMR ¹ DROITE					
		Finitions façade + côté	Finitions piètement + plateau + parement	Prix HT	+ Éco	Réf.	Finitions façade + côté	Finitions piètement + plateau + parement	Prix HT	+ Éco	
Banque d'accueil L 202,5 cm parement L 60 cm 	Sans LED	BY07	+ <input type="checkbox"/>	+ <input type="checkbox"/>	1302 €	(7,42 €)	BY11	+ <input type="checkbox"/>	+ <input type="checkbox"/>	1302 €	(7,42 €)
	Avec LED	BY08	+ <input type="checkbox"/>	+ <input type="checkbox"/>	1582 €	(7,42 €)	BY12	+ <input type="checkbox"/>	+ <input type="checkbox"/>	1582 €	(7,42 €)
Banque d'accueil L 242,5 cm parement L 120 cm 	Sans LED	BY09	+ <input type="checkbox"/>	+ <input type="checkbox"/>	1394 €	(9,00 €)	BY13	+ <input type="checkbox"/>	+ <input type="checkbox"/>	1394 €	(9,00 €)
	Avec LED	BY10	+ <input type="checkbox"/>	+ <input type="checkbox"/>	1694 €	(9,00 €)	BY14	+ <input type="checkbox"/>	+ <input type="checkbox"/>	1694 €	(9,00 €)

(1) PMR = Personne à mobilité réduite.

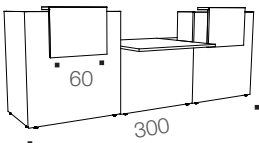
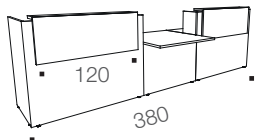
*Complétez la référence avec la finition choisie. Toutes nos finitions coloris, métal et autres matières s'entendent en décor imitation.
 Ex : banque d'accueil L 202,5 cm, sans LED, PMR gauche, façade décor Blanc, plateau décor imitation Cèdre = BY07 + S D





Finitions mélaminé décor imitation bois et unis

Les comptoirs avec accueil PMR¹ central

Description	Réf.	Finitions façade + côté	Finitions plateau + parement	Prix HT	+ Éco
Banque d'accueil L 300 cm parement L 60 cm 	Sans LED	BY15	+ <input type="checkbox"/>	+ <input type="checkbox"/>	1845 € (10,42 €)
	Avec LED	BY16	+ <input type="checkbox"/>	+ <input type="checkbox"/>	2405 € (10,42 €)
Banque d'accueil L 380 cm parement L 120 cm 	Sans LED	BY17	+ <input type="checkbox"/>	+ <input type="checkbox"/>	2029 € (13,57 €)
	Avec LED	BY18	+ <input type="checkbox"/>	+ <input type="checkbox"/>	2629 € (13,57 €)

(1) PMR = Personne à mobilité réduite.

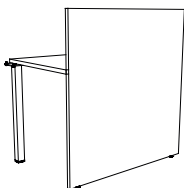
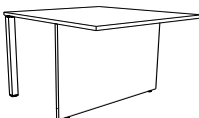
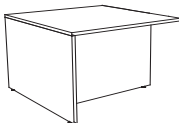
*Complétez la référence avec la finition choisie. Toutes nos finitions coloris, métal et autres matières s'entendent en décor imitation.
 Ex : banque d'accueil L 300, sans LED, façade décor imitation Chêne Nebraska, plateau décor Blanc = BY15 + F S





Finitions mélaminé décor imitation bois et unis

Les extensions

		Dimensions en cm	Réf.	Finition façade	Finition plateau	Prix HT	+ Éco
Module haut intermédiaire		Extension L 100	BY19	+ <input type="checkbox"/>	+ <input type="checkbox"/>	375 €	(2,42 €)
		Extension L 140	BY20	+ <input type="checkbox"/>	+ <input type="checkbox"/>	427 €	(3,26 €)
Module PMR¹ intermédiaire		L 100	BY62	+ <input type="checkbox"/>	+ <input type="checkbox"/>	602 €	(2,63 €)
Module PMR¹ final droit ou gauche		L 102,5	BY63	+ <input type="checkbox"/>	+ <input type="checkbox"/>	710 €	(3,61 €)


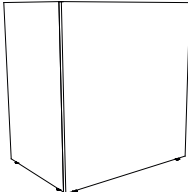
(1) PMR = Personne à mobilité réduite.

*Complétez la référence avec la finition choisie. Toutes nos finitions coloris, métal et autres matières s'entendent en décor imitation.
Ex : module haut intermédiaire extension L 140, façade décor Noir, plateau décor imitation Timber = BY20 + G M

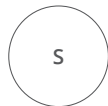


Finitions mélaminé décor imitation bois et unis

Les extensions

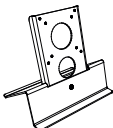
		Dimensions en cm	Réf.	Finition façade + côté*	Finition plateau*	Prix HT	+ Éco
Module de retour gauche		L 100	BY21	+ <input type="checkbox"/>	+ <input type="checkbox"/>	463 €	(3,33 €)
		L 140	BY22	+ <input type="checkbox"/>	+ <input type="checkbox"/>	515 €	(4,17 €)
Module de retour droite		L 100	BY23	+ <input type="checkbox"/>	+ <input type="checkbox"/>	463 €	(3,33 €)
		L 140	BY24	+ <input type="checkbox"/>	+ <input type="checkbox"/>	515 €	(4,17 €)

*Complétez la référence avec la finition choisie. Toutes nos finitions coloris, métal et autres matières s'entendent en décor imitation.
Ex : module de retour gauche L 100, façade décor Noir, plateau décor imitation Chêne Nebraska = BY21 + G F



Finitions mélaminé décor imitation bois et unis

Options

	Dimensions en cm	Description	Réf.	+ Finition*	Prix HT	+ Éco
Parement satellite <i>(à poser sur module haut intermédiaire ou module de retour)</i>	L 60	Sans LED	BY253	+ <input type="checkbox"/>	320 €	(0,70 €)
		Avec LED	BY263	+ <input type="checkbox"/>	600 €	(0,70 €)
	L 120	Sans LED	BY273	+ <input type="checkbox"/>	360 €	(1,44 €)
		Avec LED	BY283	+ <input type="checkbox"/>	660 €	(1,44 €)
Support écran						
	P 18 / H 22,5 / L 24	Support écran en métal	BY295G	Noir	110 €	(0,04 €)

*Complétez la référence avec la finition choisie. Toutes nos finitions coloris, métal et autres matières s'entendent en décor imitation.
Ex : parement satellite L 60, sans LED, décor imitation Chêne Fil = BY253 + N





RIVAGE

La banque d'accueil Rivage séduit par une ligne fière, à la géométrie massive, rythmée par les lignes ondulées de sa façade éclatante. Témoin d'un savoir-faire menuisier maîtrisé, Rivage joint deux panneaux aux épaisseurs et aux teintes différentes par une élégante coupe d'onglet. Rivage est un bel élément de décoration qui marque avec prestance l'entrée dans les structures à taille humaine.

BLANC
S



CHÊNE NEBRASKA
F



CÈDRE
D



CHÊNE FIL
N



TIMBER
M



NOIR
G





1. Plan de travail astucieusement équipé d'un coffre technique pour un accès aisé aux câbles.
2. Élégant parement épais Nitech®, finition Blanc effet laqué gloss et coupe d'onglet, souligné de LED.
3. Comptoir d'accueil avec tablette satinée en verre trempé.
4. Passage de câbles aux angles des plans.

Descriptif technique

Structure Structurex® épaisseur 25 mm, finitions unies ou imitation bois.

Chant ABS anti-choc 2 mm.

Parement en panneau Nitech® épaisseur 38 mm finition Blanc gloss.

Banque d'accueil surmontée d'une tablette en verre laqué Blanc épaisseur 10 mm.

Un panneau amovible doté de 2 poignées chromées permet d'accéder facilement aux branchements.

Coffre technique permettant de contenir plusieurs blocs prises et le passage des câbles en toute discrétion du plateau vers le sol via 2 échancrures sur le plateau.

Plateau et coffre technique finition Blanc uniquement.

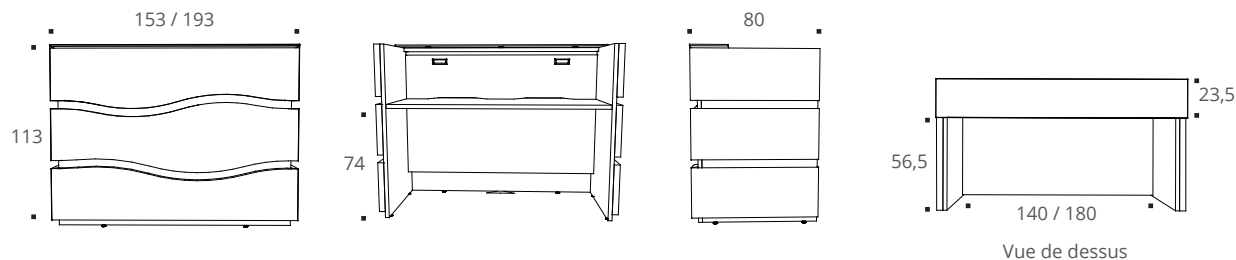

Pré-équipement de rails plastiques encastrés pour un montage rapide et facile des LED.

Tablette en verre

Banque d'accueil surmontée par une tablette en verre laqué Blanc épaisseur 10 mm.

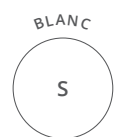
Parement

Panneau Nitech® épaisseur 38 mm, finition Blanc gloss.





Finitions

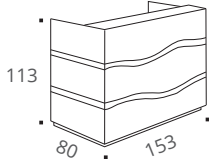
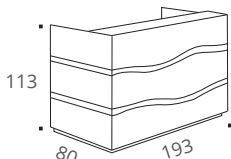


Parement extérieur



Structure intérieure décor imitation bois et uni

Comptoirs

	Dimensions en cm	Description	Réf.	+Finition*	Prix HT	+Éco
Banque d'accueil L 153 cm 	P 80 / H 113 / L 153	Sans LED	BR18S	+ <input type="checkbox"/>	2179 €	(9,84 €)
		Avec LED intérieur + extérieur	BR20S	+ <input type="checkbox"/>	2410 €	(9,86 €)
Banque d'accueil L 193 cm 	P 80 / H 113 / L 193	Sans LED	BR14S	+ <input type="checkbox"/>	2409 €	(12,25 €)
		Avec LED intérieur + extérieur	BR16S	+ <input type="checkbox"/>	2625 €	(12,27 €)

*Complétez la référence avec la finition choisie. Toutes nos finitions coloris, métal et autres matières s'entendent en décor imitation.
Ex : banque d'accueil L 153, sans LED, décor imitation Chêne Nebraska = BR18S + F



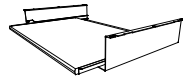


Options

	Description	Dimensions en cm	Réf.	Prix HT	+Éco
Kit LED	3 bandes	L 150	BR231K	350 €	—
		L 190	BR251K	350 €	—

	Description	Dimensions en cm	Finitions	Réf.	Prix HT	+Éco
--	-------------	------------------	-----------	------	---------	------

Tirette clavier



Tirette bois côtés métal

P 36 / H 10 / L 62

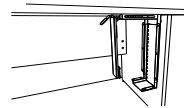
Anthracite

AF012L

76 €

(0,61 €)

Support métal unité centrale



Se fixe sous le plateau.
Charge max 38 kg.

H utile de 33 à 63 cm
L utile de 8 à 23 cm

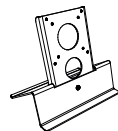
Aluminium
Blanc

AF031K
AF037S

145 €
145 €

(0,05 €)
(0,05 €)

Support écran



Support écran en métal

P 18 / H 22,5 / L 24

Noir

BY295G

110 €

(0,04 €)





BIENVENUE

Les solutions d'accueil Bienvenue saluent chaleureusement la venue des visiteurs. Modules hauts et bas, droits et courbes, adaptés aux personnes à mobilité réduite (PMR) par son plateau débordant, intégrant les rangements et le passage de câbles, cette banque d'accueil se compose selon les besoins des utilisateurs et les envies d'aménagement. Bienvenue, c'est le choix d'un ensemble de réception fonctionnel et modulable.





1. Comptoir haut avec caisson hauteur bureau intégré pour un rangement de proximité.
2. Comptoir bas avec plateau débordant pour personnes à mobilité réduite (PMR).

Descriptif technique

Structure Structurex® épaisseur 25 mm.

Chant ABS anti-choc 2 mm.

Élément d'angle avec voile de fond métal en tôle décorée de carrés emboutis en finition époxy laqué.


Modules reliés entre eux par des plaquettes métalliques de jonction.

Modules équipés de passe-câbles latéraux diamètre 80 mm et verticaux sur les plateaux des comptoirs hauts pour la circulation des fluides.

Vérins de stabilité pour compenser les défauts de planéité du sol et permettre un alignement parfait des modules.

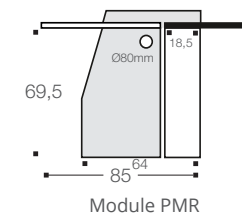
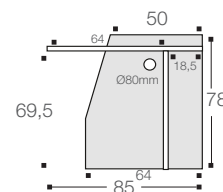
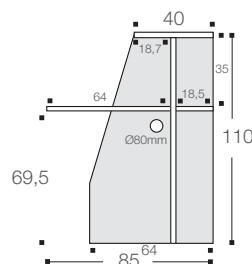
Structure

Structurex® épaisseur 25 mm,
chant ABS anti-choc 2 mm.

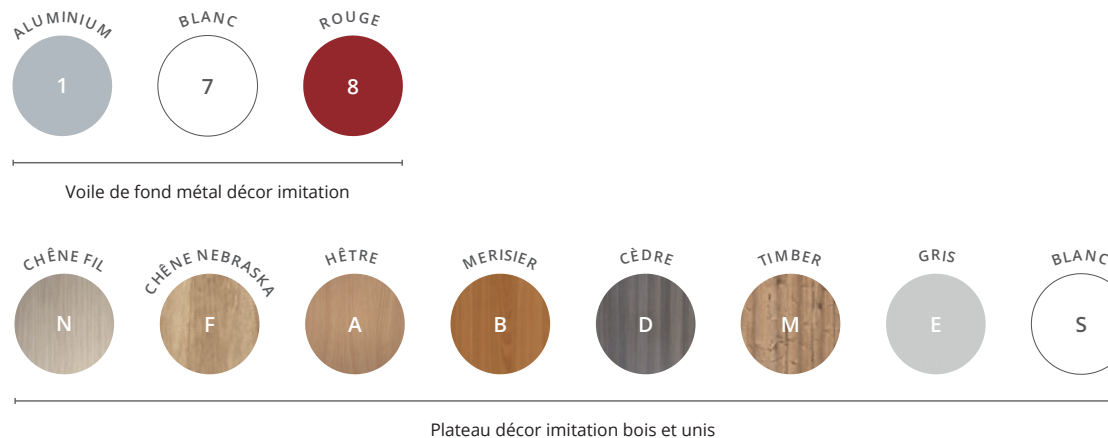


Élément d'angle

Voile de fond métal en tôle décorée de carrés emboutis en finition époxy laqué.



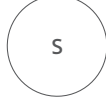
Finitions



Comptoirs

		Dimensions en cm	Réf.	+Finition*	Prix HT	+Éco
Comptoir haut sans plan de travail		L 85	BJ303	+ <input type="checkbox"/>	405 €	(3,14 €)
		L 125	BJ313	+ <input type="checkbox"/>	415 €	(3,92 €)
		L 145	BJ323	+ <input type="checkbox"/>	425 €	(4,32 €)
		L 165	BJ333	+ <input type="checkbox"/>	435 €	(4,70 €)
Comptoir haut avec plan de travail		L 85	BJ243	+ <input type="checkbox"/>	499 €	(3,90 €)
		L 125	BJ253	+ <input type="checkbox"/>	519 €	(5,02 €)
		L 145	BJ263	+ <input type="checkbox"/>	539 €	(5,58 €)
		L 165	BJ273	+ <input type="checkbox"/>	559 €	(6,10 €)

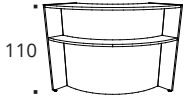
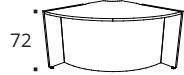
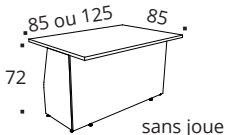
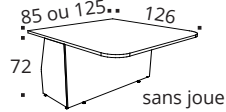
*Complétez la référence avec la finition choisie. Toutes nos finitions coloris, métal et autres matières s'entendent en décor imitation.
Ex : comptoir haut sans plan de travail L 85, décor imitation Chêne Fil = BJ303 + N



Voile de fond métal décor imitation

Plateau décor imitation bois et unis

Comptoirs

	Description	Dimensions en cm	Réf.	+Finition*	Prix HT	+Éco
Élément d'angle 90°  110  72	Élément d'angle haut	P 85 à 101	AE42	+ <input type="checkbox"/>	789 €	(4,22 €)
	Élément d'angle bas		AE43	+ <input type="checkbox"/>	579 €	(2,91 €)
Comptoir bas  85 ou 125 / 85 / 72 / sans joue	Sans joue	L 85 L 125	BB253 BJ283	+ <input type="checkbox"/> + <input type="checkbox"/>	282 € 302 €	(2,09 €) (2,66 €)
	[Option]					
	Joue droite Joue gauche			BH623 BH633	+ <input type="checkbox"/> + <input type="checkbox"/>	76 € 76 €
Comptoir bas* avec élément PMR¹  85 ou 125 / 126 / 72 / sans joue	Sans joue	L 85 L 125	BH643 BJ293	+ <input type="checkbox"/> + <input type="checkbox"/>	349 € 399 €	(2,46 €) (3,42 €)
	[Option]					
	Joue droite Joue gauche			BH623 BH633	+ <input type="checkbox"/> + <input type="checkbox"/>	76 € 76 €

*Élément ne pouvant être vendu seul, montage obligatoire avec un comptoir haut ou bas standard.

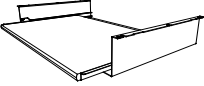

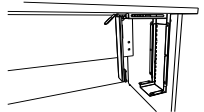
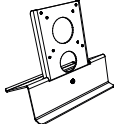
(1) PMR = Personne à mobilité réduite.

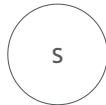
*Complétez la référence avec la finition choisie. Toutes nos finitions coloris, métal et autres matières s'entendent en décor imitation.
Ex : élément d'angle haut 90°, voile de fond décor imitation Rouge, plateau décor imitation Chêne Fil = AE42 + 8 N






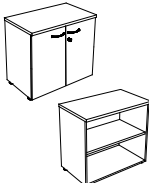
Options

		Description	Dimensions en cm	Finition	Réf.	Prix HT	+Éco
Tirette clavier		Tirette bois côtés métal	P 36 H 10 L 62	Anthracite	AF012L	76 €	(0,61 €)
Goulotte métal		Se fixe sur le voile de fond structurel Structurex®	P 13 H 12 L 60	Aluminium	AF051K	40 €	(0,02 €)
Support métal unité centrale		Se fixe sous le plateau Charge max 38 kg	H utile de 33 à 63 cm L utile de 8 à 23 cm	Aluminium Blanc	AF031K AF037S	145 € 145 €	(0,05 €) (0,05 €)
Support écran		Support écran en métal	P 18 / H 22,5 / L 24	Noir	BY295G	110 €	(0,04 €)



Plateau décor imitation bois et unis

Compléments

	Description	Dimensions en cm	Réf.	+Finition*	Prix HT	+Éco
Caisson hauteur bureau		P 60 / H 69,5 / L 41,5	BC821 BC831	+ <input type="checkbox"/>	330 €	(2,45 €)
				+ <input type="checkbox"/>	330 €	(2,52 €)
	Caisson à glisser sous le plan de travail					
Rangement bas H 72 cm		P 48 / H 72 / L 80	BP503 BP513 BP723	+ <input type="checkbox"/>	174 €	(2,27 €)
				+ <input type="checkbox"/>	290 €	(2,85 €)
				+ <input type="checkbox"/>	628 €	(3,81 €)

*Complétez la référence avec la finition choisie. Toutes nos finitions coloris, métal et autres matières s'entendent en décor imitation.
Ex : caisson hauteur bureau, 4 tiroirs plats, décor imitation Chêne Fil = BC831 + N





FIFTY-FIFTY

Le comptoir d'accueil Fifty-Fifty conjugue en un seul élément le plan de travail et le plan de réception. En comptoirs autonomes ou coordonnés pour former un ensemble d'accueil, ils s'adaptent à la confidentialité souhaitée. Fifty-Fifty se plaît à marier les finitions de bois par alternance : de la façade au plan de travail, des panneaux latéraux à la tablette d'accueil. Fifty-Fifty invite à la convivialité à la fois entre collaborateurs et avec les visiteurs.





1. Plan de travail intégrant en standard une échancreuse passe-câbles.
2. Tablette d'accueil en Nitech® servant de support pour les visiteurs avec une élégante coupe d'onglet à 45°.

Descriptif technique

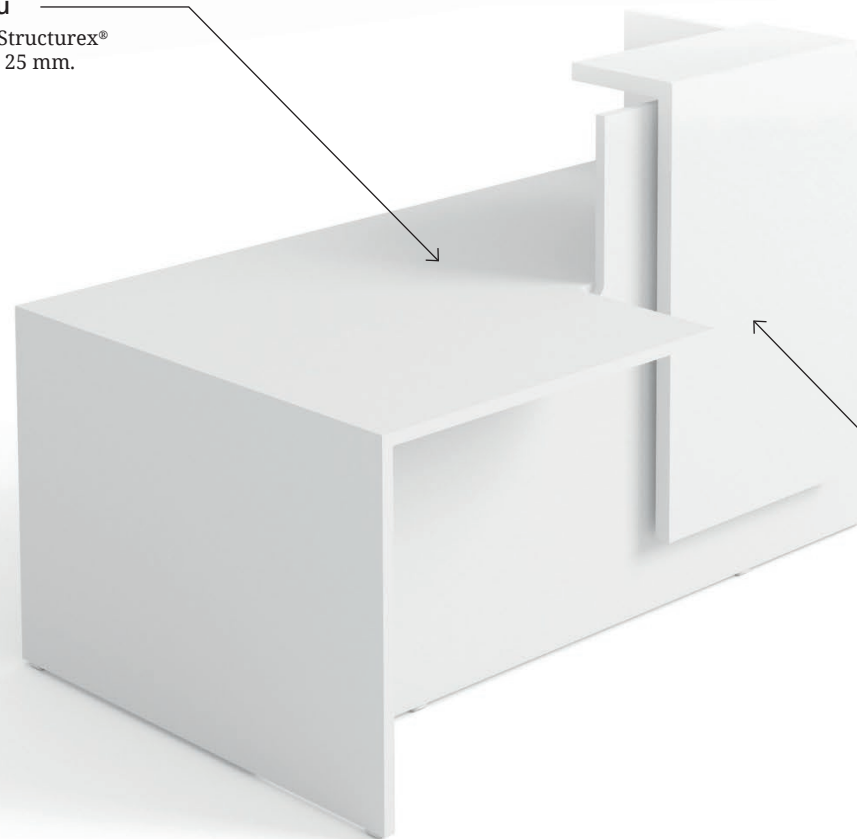
Panneau Structurex® épaisseur 25 mm.

Chant ABS anti-choc 2 mm.

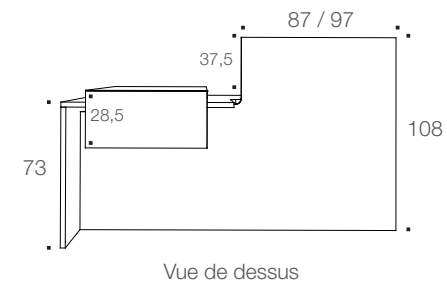
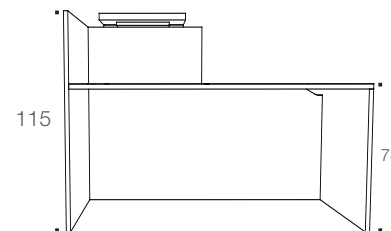
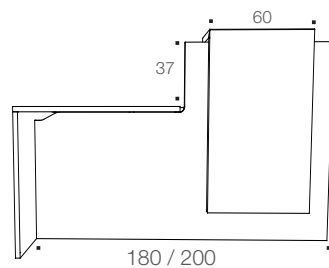
Parement Nitech® épaisseur 38 mm assemblé en coupe d'onglet servant de tablette d'accueil pour les visiteurs.

Découpe en forme sur le plateau et la façade permettant la circulation des fluides du plateau vers le sol.

Panneau
Panneau Structurex®
épaisseur 25 mm.



Parement
Parement Nitech® épaisseur 38 mm assemblé en coupe d'onglet servant de tablette d'accueil pour les visiteurs.





Finitions



Comptoirs décor imitation bois et uni

Comptoirs

	Dimensions en cm	Finitions : façade + côté	Finitions : piètement + plateau + parement	PMR ¹ À DROITE			PMR ¹ À GAUCHE			
				Réf.	+ Finition*	Prix HT + Éco	Réf.	+ Finition*	Prix HT + Éco	
Banque d'accueil L 180 cm 	P 108 H 115 L 180	Blanc	Cèdre	BS28DS	915 €	(8,44 €)	BS29DS	915 €	(8,44 €)	
			Chêne Fil	BS28NS	915 €	(8,44 €)	BS29NS	915 €	(8,44 €)	
			Chêne Nebraska	BS28FS	915 €	(8,44 €)	BS29FS	915 €	(8,44 €)	
			Timber	BS28MS	915 €	(8,44 €)	BS29MS	915 €	(8,44 €)	
			Blanc	Cèdre	BS28SD	915 €	(8,44 €)	BS29SD	915 €	(8,44 €)
		Blanc	Chêne Fil	BS28SN	915 €	(8,44 €)	BS29SN	915 €	(8,44 €)	
			Chêne Nebraska	BS28SF	915 €	(8,44 €)	BS29SF	915 €	(8,44 €)	
			Timber	BS28SM	915 €	(8,44 €)	BS29SM	915 €	(8,44 €)	
			Tout monocolore	BS283	+ <input type="checkbox"/>	915 €	(8,44 €)	BS293	+ <input type="checkbox"/>	915 €
		Banque d'accueil L 200 cm 	P 108 H 115 L 200	Blanc	Cèdre	BT12DS	965 €	(9,24 €)	BT13DS	965 €
Chêne Fil	BT12NS				965 €	(9,24 €)	BT13NS	965 €	(9,24 €)	
Chêne Nebraska	BT12FS				965 €	(9,24 €)	BT13FS	965 €	(9,24 €)	
Timber	BT12MS				965 €	(9,24 €)	BT13MS	965 €	(9,24 €)	
Blanc	Cèdre				BT12SD	965 €	(9,24 €)	BT13SD	965 €	(9,24 €)
Blanc	Chêne Fil			BT12SN	965 €	(9,24 €)	BT13SN	965 €	(9,24 €)	
	Chêne Nebraska			BT12SF	965 €	(9,24 €)	BT13SF	965 €	(9,24 €)	
	Timber			BT12SM	965 €	(9,24 €)	BT13SM	965 €	(9,24 €)	
	Tout monocolore			BT123	+ <input type="checkbox"/>	965 €	(9,24 €)	BT133	+ <input type="checkbox"/>	965 €

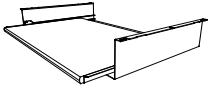

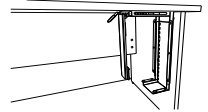
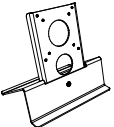
(1) PMR = Personne à mobilité réduite.

*Complétez la référence avec la finition choisie. Toutes nos finitions coloris, métal et autres matières s'entendent en décor imitation.
Ex : banque d'accueil L 180, tout monocolore, PMR à droite, décor imitation Chêne Fil = BS283 + N





Options

		Description	Dimensions en cm	Finition	Réf.	Prix HT	+Éco
Tirette clavier		Tirette bois côtés métal	P 36 / H 10 / L 62	Anthracite	AF012L	76 €	(0,61 €)
Goulotte métal		Se fixe sur le voile de fond structurel Structurex®	P 13 / H 12 / L 60	Aluminium	AF051K	40 €	(0,02 €)
Support métal unité centrale		Se fixe sous le plateau Charge max 38 kg	H utile de 33 à 63 cm L utile de 8 à 23 cm	Aluminium Blanc	AF031K AF037S	145 € 145 €	(0,05 €) (0,05 €)
Support écran		Support écran en métal	P 18 / H 22,5 / L 24	Noir	BY295G	110 €	(0,04 €)

A modern, open-plan lounge area with a mezzanine level. The space features a long wooden table with black legs, a spiral staircase, and a whiteboard. The furniture includes colorful chairs and high-top stools. The architecture is industrial with concrete floors and pillars. The text '02 Espace lounge' is overlaid on the right side of the image.

02

Espace
lounge

Notre nouvelle catégorie de produits *Espace lounge* a été développée pour répondre à une demande croissante des clients pour les solutions d'aménagements d'espaces informels.

Elle est composée de tables hautes et basses, de canapés et fauteuils ainsi que de tabourets permettant d'aménager les espaces d'attente à l'accueil, dans les cafétérias ou de créer de nouveaux types d'espaces de travail ou de réunion.

Ces nouveautés produits garantissent des espaces chaleureux de par leurs formes et leurs finitions.



TABLES BASSES

Pratique et astucieuse, la table basse Carrée avec ses deux compartiments apporte plus de fonctionnalité à l'accueil en proposant des espaces de rangements supplémentaires pour les brochures et les magazines. Équipée de roulettes, elle est facilement déplaçable pour suivre les mouvements de l'entreprise.

La table basse Galet aux lignes arrondies et harmonieuses contribue à créer un espace d'accueil zen, raffiné et propice à la détente. Elle peut donner une touche personnelle à l'accueil grâce à ses multiples combinaisons de couleurs.





1. Table basse carrée mobile grâce à ses 4 roulettes multidirectionnelles.
2. Piètement design de la table basse Galet.

Descriptif technique

Table basse Carrée

Table disponible avec ou sans top verre laqué Blanc, épaisseur 8 mm à poser sur la table.

Panneau Structurex® épaisseur 25 mm.

Chant ABS anti-choc 2 mm.

Équipée de 4 roulettes multidirectionnelles pour être déplacée facilement.

Table basse intégrant 2 niches dos à dos permettant de ranger des magazines.

Table basse Galet

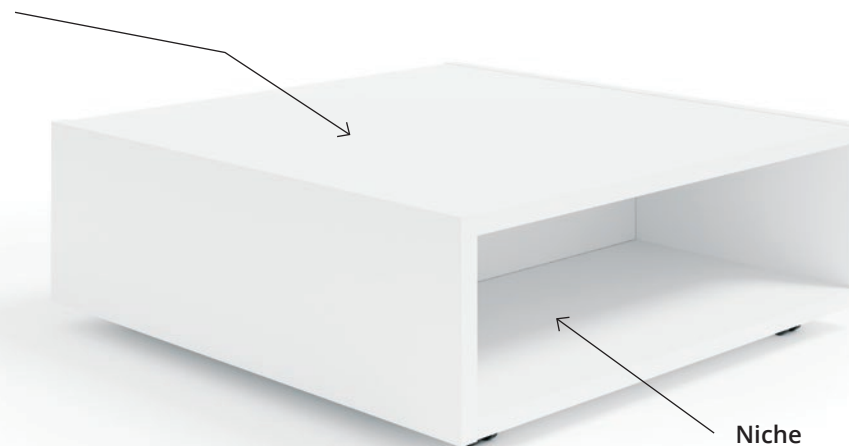
Panneau Structurex® épaisseur 25 mm.

Chant ABS anti-choc 2 mm.

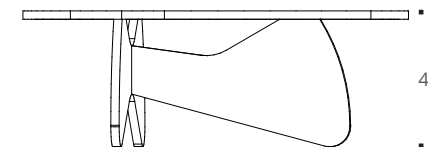
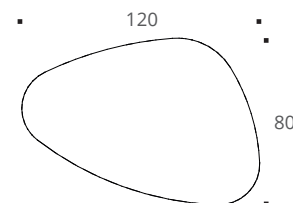
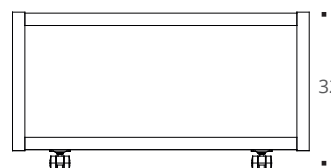
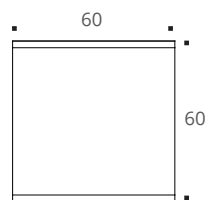
Plateau de forme organique galet, et piètement en forme de «T» constitué de 2 panneaux design.

Possibilité de mettre un top verre laqué Blanc, épaisseur 6 mm en option.

Plateau
Panneau Structurex®,
épaisseur 25 mm.






Niche
Table basse intégrant 2 niches dos à dos.





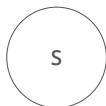
Finitions



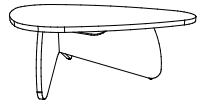

		Dimensions en cm	Description	Réf.	+Finition*	Prix HT	+Éco
Table basse carrée Table basse intégrant 2 niches dos à dos		60 x 60 / H 32	Sans top verre	BJ343	+ <input type="checkbox"/>	160 €	(1,54 €)
			Avec top verre	BJ353	+ <input type="checkbox"/>	309 €	(1,82 €)
[Option] Top verre Épaisseur 8 mm		60 x 60		BY854S		149 €	(0,28 €)

*Complétez la référence avec la finition choisie. Toutes nos finitions coloris, métal et autres matières s'entendent en décor imitation.
 Ex : table basse carrée avec top verre, finition décor imitation Chêne Fil = BJ353 + N





Finitions mélaminé décor imitation bois et unis

		Dimensions en cm	Description	Réf.	+Finition* pied	+Finition* plateau	Prix HT	+Éco
Table basse Galet		P 80 / H 41 / L 120	Sans top verre	BU55	+ <input type="checkbox"/>	+ <input type="checkbox"/>	280 €	(1,42 €)
			Avec top verre	BU56	+ <input type="checkbox"/>	+ <input type="checkbox"/>	662 €	(2,44 €)
[Option] Top verre Épaisseur 6 mm		P 80 / L 120		BY864S			382 €	(1,02 €)

*Complétez la référence avec la finition choisie. Toutes nos finitions coloris, métal et autres matières s'entendent en décor imitation.
Ex : table basse galet sans top verre, piètement décor Blanc, plateau décor imitation Cèdre = BU55 + S D






CUBE

Cube est un système de banquettes modulaires du type *soft seating* destiné aux espaces de travail informels qui favorisent l'échange, le travail collaboratif et le partage de l'information engendrant une meilleure productivité tertiaire. Cube offre un large choix de modules et de coloris permettant de réaliser des configurations personnalisées.





1. Module triangulaire 45°. 2. Module carré. 3. Module assise une place avec un accoudoir.

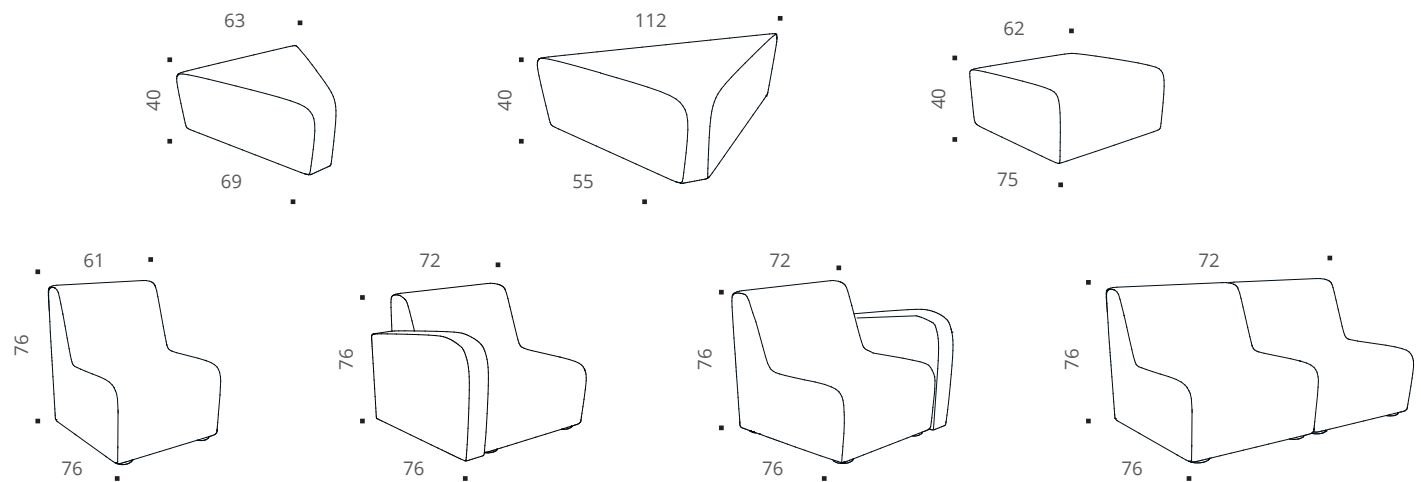
Descriptif technique

Structure des modules en bois massif.

Tapissage en tissu Bondai.


Rembourrage en polyuréthane expansé.

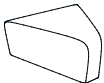
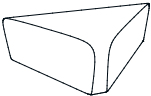

Accoudoir à gauche ou à droite.





Finitions




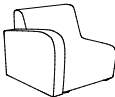


		Dimensions en cm	Réf.	+Finition*	Prix HT	+Éco
Module triangulaire 45°		H 40 / L63 / P 69	DA034	+ []	290 €	(0,84 €)
Module triangulaire 90°		H 40 / L112 / P 55	DA044	+ []	310 €	(1,23 €)
Module carré		H 40 / L62 / P 75	DA054	+ []	240 €	(1,46 €)

*Complétez la référence avec la finition choisie. Toutes nos finitions coloris, métal et autres matières s'entendent en décor imitation.
Ex : siège module carré tapissé en tissu Bondai Bleu = DA054 + [T]





Tapissage tissu Bondai

		Dimensions en cm	Réf.	+Finition*	Prix HT	+Éco
Module Assise 1 place		H 76 / H assise 40 / L 61 / P 76	DA064	+ <input type="checkbox"/>	335 €	(1,63 €)
Module Assise 1 place avec accoudoir à droite		H 76 / H assise 40 / L 72 / P 76	DA154	+ <input type="checkbox"/>	440 €	(1,99 €)
Module Assise 1 place avec accoudoir à gauche		H 76 / H assise 40 / L 72 / P 76	DA074	+ <input type="checkbox"/>	440 €	(1,99 €)
Module Assise 2 places		H 76 / H assise 40 / L 122 / P 76	DA084	+ <input type="checkbox"/>	690 €	(3,26 €)

*Complétez la référence avec la finition choisie. Toutes nos finitions coloris, métal et autres matières s'entendent en décor imitation.
Ex : siège module assise 1 place tapissé en tissu Bondai Rouge = DA064 + V





KUMO

Kumo est une gamme de fauteuils et de canapés minimalistes, à l'allure ludique et joyeuse. La sobriété de ce canapé est soulignée par son design épuré, dépourvu de tout détail superflu. En dépit de cela, Kumo possède un caractère et une personnalité bien affirmés. Ses formes douces et rebondies le rendent accueillant tout en lui conférant un confort d'assise inégalé.





Assise, dos et accoudoirs rembourrés.

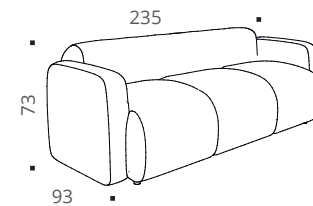
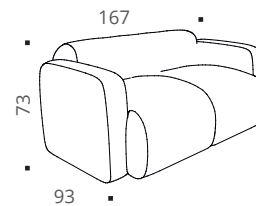
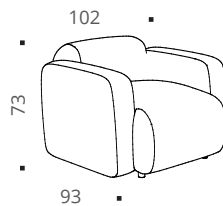
Descriptif technique

Cadre en métal et bois à haute densité.

Patins en bois.


Rembourré de mousse expansive.

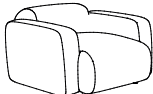
Assise tapissée en tissu Bondai .





Finitions



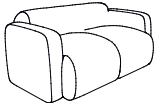
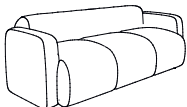
		Dimensions en cm	Réf.	+Finition*	Prix HT	+Éco
Fauteuil 1 place		H 73 / H assise 45 / L 102 / P 93	DA094	+ []	1150 €	(2,00 €)

*Complétez la référence avec la finition choisie. Toutes nos finitions coloris, métal et autres matières s'entendent en décor imitation.
Ex : fauteuil 1 place, assise tapissée en tissu Bondai Bleu = DA094 + [T]





Assise tapissée tissu Bondai

		Dimensions en cm	Réf.	+Finition*	Prix HT	+Éco
Canapé 2 places		H 73 / H assise 45 / L 167 / P 93	DA104	+ <input type="checkbox"/>	2290 €	(4,13 €)
Canapé 3 places		H 73 / H assise 45 / L 235 / P 93	DA114	+ <input type="checkbox"/>	2890 €	(6,30 €)

*Complétez la référence avec la finition choisie. Toutes nos finitions coloris, métal et autres matières s'entendent en décor imitation.
Ex : canapé 2 places, assise tapissée en tissu Bondai Rouge = DA104 + V





BOLD

Conçu pour les espaces d'accueil et les espaces de travail informels, Bold est un siège au design épuré assurant une assise confortable. Son large accoudoir formant une petite table peut servir de support à l'ordinateur ou d'espace pour écrire. La particularité de Bold est aussi la prise d'électrification et USB intégrée dans l'accoudoir permettant aux utilisateurs de recharger les ordinateurs, les smartphones et les tablettes.





1. Prise électrique intégrée pour recharger téléphone, ordinateur et tablette.
2. Assise et accoudoirs tapissés en laine.

Descriptif technique

Assise tapissée en laine.

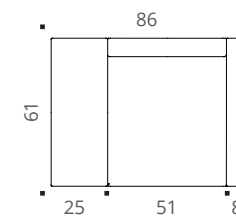
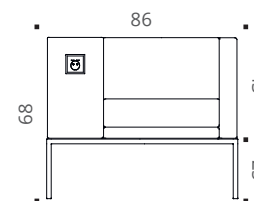
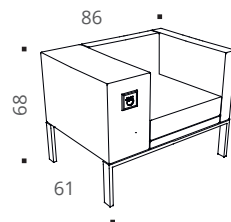
Piètement arche métal.

Grand accoudoir plat formant une petite table, conçue pour offrir un support d'ordinateur ou un espace pour écrire.

Équipé d'une prise PC et USB permettant de recharger les smartphones et les tablettes.

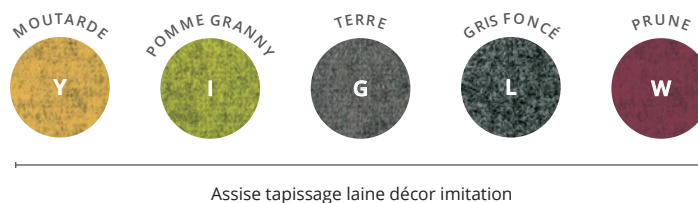
Ce fauteuil est doté d'un câble de 1,5 m de longueur pour être connecté à une prise murale.

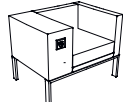
Le poids maximal autorisé est de 120 kg.





Finitions



		Dimensions en cm	Réf.	+Finition*	Prix HT	+Éco
Siège		H 68 / H assise 42 / L 86 / P 61	DA026	+ []	1239 €	(1,51 €)

*Complétez la référence avec la finition choisie. Toutes nos finitions coloris, métal et autres matières s'entendent en décor imitation.
Ex : siège, assise laine décor imitation Terre = DA026 + [G]







COSY

Avec sa forme spacieuse et son design contemporain, Cosy trouvera sa place dans les espaces d'accueil, les salles d'attente et les espaces lounge. Ses lignes élégantes et fluides, ses formes enveloppantes et son confort sont une invitation à prendre place, à se détendre. Il sera particulièrement apprécié pour les moments de repos ou de travail détendu, mais aussi par les amateurs du design pour son élégance naturelle.





1. Large assise pour un plus grand confort. 2. Piètement bois à l'esthétique habitat.
3. Piètement croix métal au style industriel.

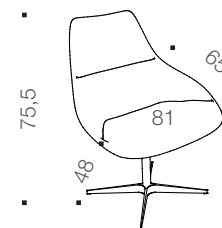
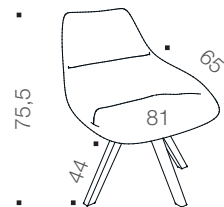
Descriptif technique

Cadre métal avec rembourrage éponge haute densité.

Piètement fixe aluminium ou piètement bois de frêne.


Assise tapissée en tissu Bondai.


Le poids maximal autorisé est de 120 kg.





Finitions




		Dimensions en cm	Réf.	+Finition*	Prix HT	+Éco
Siège piètement métal		H 75,5 / H assise 48 / L 81 / P 65	DA124	+ []	450 €	(1,26 €)

*Complétez la référence avec la finition choisie. Toutes nos finitions coloris, métal et autres matières s'entendent en décor imitation.
Ex : siège piètement métal, assise tapissée en tissu Bondai Bleu = DA124 + [T]





Assise tapissage tissu Bondai

		Dimensions en cm	Réf.	+Finition*	Prix HT	+Éco
Siège piètement bois		H 75,5 / H assise 44 / L 81 / P 65	DA134	+ <input type="checkbox"/>	550 €	(1,26 €)

*Complétez la référence avec la finition choisie. Toutes nos finitions coloris, métal et autres matières s'entendent en décor imitation.
Ex : siège piètement bois, assise tapissée en tissu Bondai Rouge = DA134 + V






DÉTENTE

Rondes ou rectangulaires, les tables hautes Détente sont idéales pour aménager les espaces de travail informels. Le design contemporain et les finitions de ces tables apporteront de la modernité aux entreprises sensibles aux évolutions des modes de travail. En association aux tabourets de la même gamme, Détente permet de créer un espace accueillant et chaleureux propice à l'échange et au bien-être des collaborateurs.





1. Assise en forme du tabouret de bar dossier haut. 2. Assise ergonomique du tabouret de bar dossier bas. 3. Table haute rectangulaire assemblée par une élégante coupe d'onglet.

Descriptif technique

Tables : plateau et pieds Structurex® épaisseur 25 mm.
Chant ABS anti-choc épaisseur 2 mm.

Table rectangulaire

Dimensions : L 120 / P 50 / H 104 cm.

Assemblage par coupe d'onglet et système de clip lamello.

Réglage par vérins de stabilisation de 25 mm de diamètre avec une course de 10 mm pour corriger les défauts de planéité du sol.

Cadre métal structurel, pouvant servir de repose-pieds dans sa partie basse.

Tabouret dossier bas

Assise ABS moulé.

Piètement chêne massif verni.

Équipé d'un cercle métal de 36 cm de diamètre, servant de repose-pied.

H assise : 74 cm.

Profondeur assise : 30 cm.

Table ronde

Dimensions totales : diamètre 80 cm / H 112,5 cm.

Colonne diamètre 8 cm / H 109 cm.

Embase diamètre 45 cm / H 1 cm.

Piètement métal acier finition époxy.

Platine : carrée 40 x 40 cm.

Assemblage : vis insert métal.

Tabouret dossier haut

Assise plastique moulé de forme ergonomique.

Piètement chêne doté d'un repose-pied.

H assise : 78 cm / H dossier : 24 cm.

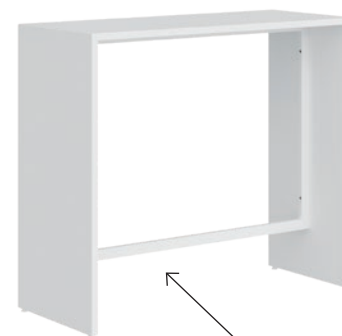
Largeur repose pied : 31 cm.

Plateau

Panneau Structurex®, épaisseur 25 mm.

Plateau

Panneau Structurex®, épaisseur 25 mm, diamètre 80 cm.

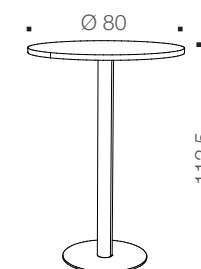
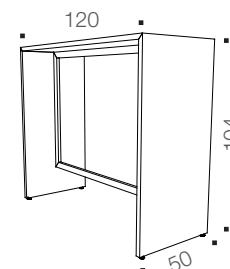
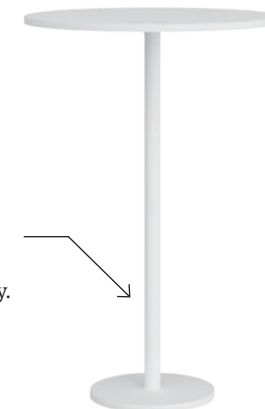


Cadre métal

Cadre métal structurel, pouvant servir de repose-pieds dans sa partie basse.


Piètement

Métal acier finition époxy.





Finitions

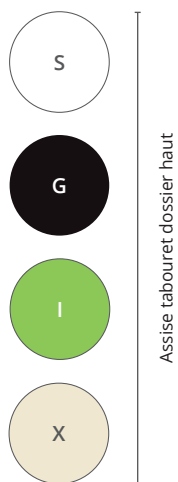





		Dimensions en cm	Réf.	+Finition* cadre métal	+Finition* plateau et pied	Prix HT	+Éco
Table haute rectangulaire		H 104 / P 50 / L 120	BY31	+ <input type="checkbox"/>	+ <input type="checkbox"/>	399 €	(2,42 €)

		Dimensions en cm	Réf.	+Finition* plateau	Prix HT	+Éco
Table haute ronde		H 112,5 / Ø 80	BY307	+ <input type="checkbox"/>	295 €	(0,55 €)
Pied métal Blanc						

*Complétez la référence avec la finition choisie. Toutes nos finitions coloris, métal et autres matières s'entendent en décor imitation.
 Ex : table haute rectangulaire, cadre Blanc, plateau et piètement décor imitation Chêne Nebraska = BY31 + 7 F





		Description	Dimensions en cm	Réf.	+Finition*	Prix HT	+Éco
Tabouret haut H 80 cm		Tabouret dossier bas	H 80 / P 40 / L 39	BY324	+ []	169 €	(0,84 €)
Tabouret haut H 102 cm		Tabouret dossier haut	H 102 / P 40 / L 39	BY334	+ []	189 €	(0,70 €)

*Complétez la référence avec la finition choisie. Toutes nos finitions coloris, métal et autres matières s'entendent en décor imitation.
Ex : tabouret H 80 cm dossier bas, assise décor Aqua = BY324 + [T]

03

Bureaux individuels



Deux nouveautés viennent compléter notre offre de bureaux individuels : Buronomic'Air, un bureau assis-debout *intelligent* à destination des amateurs de design et Orsay, une version moderne du bureau ministre.


Les autres bureaux, qui figuraient déjà dans notre précédent catalogue, sont désormais tous disponibles dans deux finitions imitation de bois naturel (Chêne Nebraska et Timber).



BURONOMIC'AIR

Buronomic'Air est notre nouveau bureau assis-debout. Il s'inscrit dans notre vision de ce que doit être un design intelligent. Ce bureau est autant ergonomique, flexible et fonctionnel que moderne. Conçu dans des lignes et couleurs sobres, Buronomic'Air est un bureau épuré avec des bénéfices ergonomiques. Réglable en hauteur électriquement, Buronomic'Air donne la possibilité de changer de position de travail sans effort.





1. Une trappe top access permet l'électrification du plateau avec la possibilité de faire passer les câbles dans une goulotte spécifique. 2. Un piètement «I» réglable en hauteur avec une embase rectangulaire plate. Structure avec 2 colonnes électriques Linak. 3. Bouton rond permettant de régler la hauteur du bureau, la mise en fonction des LEDs et leur colorimétrie.

Descriptif technique

Plateau stratifié laqué.

Électrification : une trappe top access permet l'électrification du plateau avec la possibilité de faire passer les câbles dans une goulotte spécifique.

Piètement «I» réglable en hauteur avec une embase rectangulaire plate.

Structure piètement avec 2 colonnes électriques Linak.

Course de la colonne électrique : 66 cm de hauteur.

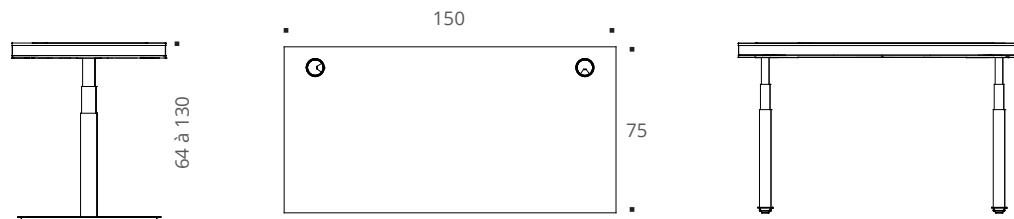
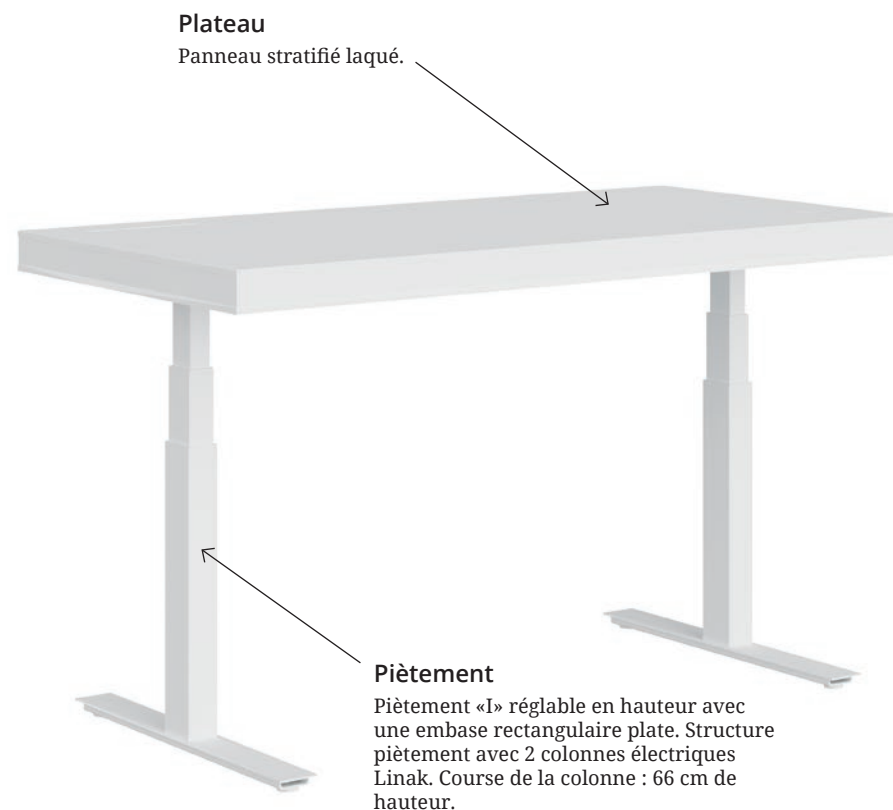
Effort axial max : 800 N (=80 kg).

Faible niveau sonore.

Réglage par vérins de stabilisation de 25 mm de diamètre et de course 10 mm pour corriger les défauts de planéité du sol.

Bouton rond permettant de régler la hauteur du bureau, la mise en fonction des LEDs et leur colorimétrie.

Application disponible sur Apple et Android.





Finitions



Piètement métal et plateau
décor imitation

		Dimensions en cm	Finition	Réf.	Prix HT	+Éco
Bureau électrique		P 75 H 64 à 130 L 150	Noir	BY455G	5140 €	(4,20 €)
			Blanc	BY457S	5140 €	(4,20 €)


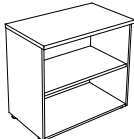

*Complétez la référence avec la finition choisie. Toutes nos finitions coloris, métal et autres matières s'entendent en décor imitation.
Ex : bureau pied et plateau Blanc = BY45 + 7 | S



Compléments



Panneau décor imitation

		Dimensions en cm	Description	Réf.	+Finition*	Prix HT	+Éco
Caissons mobiles Structurex®		P 59 H 60 L 42	2 tiroirs dont 1 dossiers suspendus 3 tiroirs plats	AP201	+ <input type="checkbox"/>	218 €	(2,06 €)
				AP211	+ <input type="checkbox"/>	218 €	(2,22 €)
Rangements H 72 cm Structurex®		P 48 H 72 L 80	Ouvert - 1 tablette Structurex® 2 portes battantes - 1 tablette Structurex®	BP503	+ <input type="checkbox"/>	174 €	(2,27 €)
				BP513	+ <input type="checkbox"/>	290 €	(2,85 €)
Rangements H 104 cm Structurex®		P 48 H 104 L 80	Ouvert - 2 tablettes Structurex® 2 portes battantes - 2 tablettes Structurex®	BU223	+ <input type="checkbox"/>	284 €	(3,53 €)
				BU243	+ <input type="checkbox"/>	408 €	(4,37 €)

*Complétez la référence avec la finition choisie. Toutes nos finitions coloris, métal et autres matières s'entendent en décor imitation.
Ex : rangement H 72 cm, ouvert - 1 tablette Structurex®, décor Blanc = BP503 + S



ORSAY

Le bureau Orsay est un clin d'œil au bureau ministre dans une version plus moderne de par ses finitions et son design aux lignes tendues. Astucieux, Orsay permet un gain de surface au sol grâce aux caissons intégrés qui remplacent aisément le casier individuel. Ces caissons, avec des portes battantes ou des tiroirs, font de Orsay un bureau idéal pour classer et ranger les dossiers à proximité et en toute sécurité.





1. Caisson de rangement intégré, équipé de 2 tiroirs plats pour classer ses dossiers en cours.
2. Caisson de rangement équipé d'une porte battante sécurisée pouvant servir de casier personnel.
3. Tablette amovible sous le plateau du bureau pour un espace de rangement supplémentaire astucieux.

Descriptif technique

Plateau Structurex®, épaisseur 25 mm.

Chant ABS anti-choc 2 mm.

Équipé de deux obturateurs sur le plan de travail permettant le passage des câbles à l'intérieur des caissons de rangement intégrés jusqu'au sol.

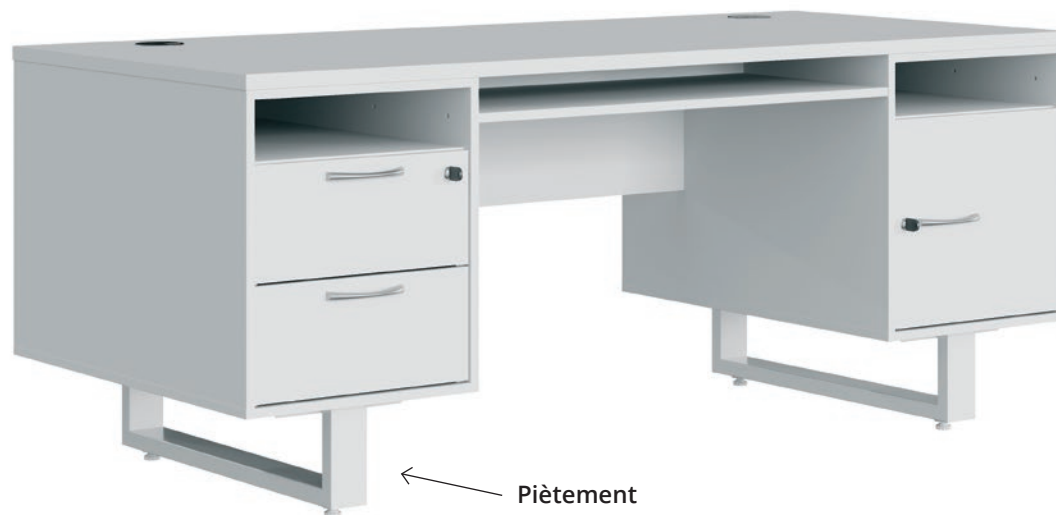
Piètement métal demi-ruban disponible en finition époxy Blanc ou Noir Mat.

Vérins de stabilité pour compenser les défauts de planéité du sol.

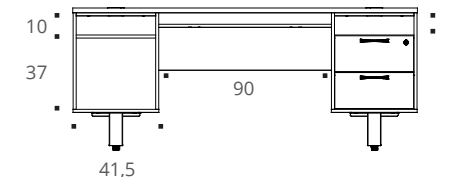

Doté de 2 caissons de rangements disponibles ouverts, équipés de 2 tiroirs ou d'une porte battante.

Doté également d'une tablette amovible positionnée sous le plateau pour s'adapter à la morphologie des utilisateurs.

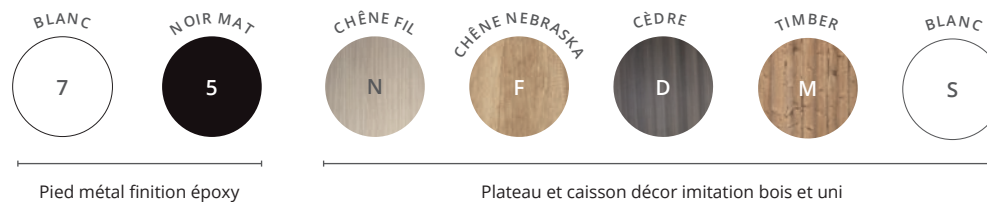
Plateau
Plateau Structurex®,
épaisseur 25 mm.

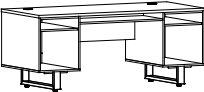
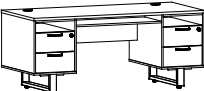


Piètement
Piètement métal demi-ruban avec vérin
de stabilité.



Finitions



		Dimensions en cm	Réf.	+ Finition* pieds	+ Finition* plateau et caissons	Prix HT	+Éco
Bureau Orsay caissons ouverts		P 80 H 74 L 180	BY75	+ []	+ []	599 €	(7,10 €)
Bureau Orsay caissons 4 tiroirs		P 80 H 74 L 180	BY76	+ []	+ []	759 €	(8,38 €)

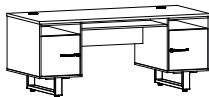
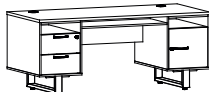
*Complétez la référence avec la finition choisie. Toutes nos finitions coloris, métal et autres matières s'entendent en décor imitation.
Ex : bureau avec caissons ouverts, pieds finition Blanc, plateau et caissons décor imitation Timber = BY75 + [7 | M]



Piètement métal décor imitation



Plateau et caisson décor imitation bois et uni

		Dimensions en cm	Réf.	+ Finition* pieds	+ Finition* plateau et caissons	Prix HT	+Éco
Bureau Orsay caissons 2 portes battantes		P 80 H 74 L 180	BY77	+ []	+ []	739 €	(7,98 €)
Bureau Orsay caissons 1 porte battante / 2 tiroirs		P 80 H 74 L 180	BY78	+ []	+ []	749 €	(8,18 €)

*Complétez la référence avec la finition choisie. Toutes nos finitions coloris, métal et autres matières s'entendent en décor imitation.
Ex : bureau avec caissons 2 portes battantes, pieds finition Noir, plateau et caissons décor imitation Chêne Nebraska = BY77 + [5 | F]






STRICTO SENSU

Les bureaux opératifs Stricto Sensus suivent une ligne harmonieuse et légère, en renouvelant l'esthétique du piétement arche associé au plateau de la même épaisseur. Astucieux, moderne et accessible, Stricto Sensus se décline pour des configurations solos ou duos. Dépourvus de mécanismes complexes, ces bureaux offrent les fonctions essentielles pour rédiger, consulter ou se réunir.





1. Finition haut de gamme du double pied ruban design. 2. Séparateur frontal fixe en stratifié compact pour une intimité conservée. 3. Tablette suspendue pour la pose de blocs électriques sur le poste de travail duo.

Descriptif technique

Plateau Structurex® épaisseur 25 mm.

Chant ABS 2 mm.

Piètement double ruban design en tube carré 25 x 25 mm, en peinture époxy Noir ou Aluminium double vernis aspect Chrome.

Double structure poutre et voile de fond équipé de découpes pour le passage des câbles.

Plateaux des postes face à face équipés d'une échancrure P 2 cm ainsi que d'une encoche centrale supplémentaire P 2 cm pour le passage de la main et l'accès à la tablette câbles.

Réglages par vérins de stabilisation de 30 mm de diamètre et de course 10 mm pour corriger les défauts de planéité du sol.

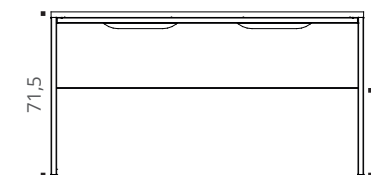
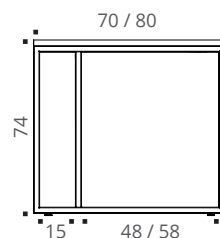


Plateau

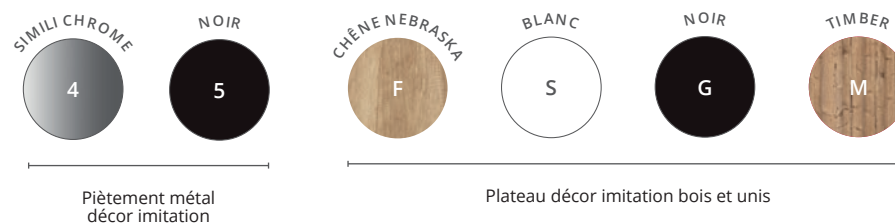
Plateaux des postes face à face équipés d'une échancrure P 2 cm ainsi que d'une encoche centrale supplémentaire P 2 cm pour le passage de la main et l'accès à la tablette câbles.

Piètement

Piètement double ruban design en tube carré 25 x 25 mm, en peinture époxy Noir ou Aluminium double vernis aspect Chrome.

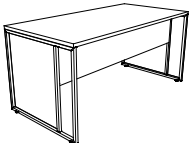
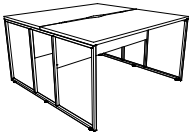



Finitions



Piètements métal décor imitation

Plateau décor imitation bois et unis

	Dimensions en cm	P 70 CM				P 80 CM			
		Réf.	+Finition*	Prix HT	+Éco	Réf.	+Finition*	Prix HT	+Éco
Plan droit H 74 cm 	L 120	BS50	+ [] [] []	412 €	(2,38 €)	BS58	+ [] [] []	422 €	(2,71 €)
	L 140	BS51	+ [] [] []	422 €	(2,60 €)	BS59	+ [] [] []	432 €	(2,97 €)
	L 160	BS52	+ [] [] []	432 €	(2,88 €)	BS60	+ [] [] []	442 €	(3,25 €)
	L 180					BS61	+ [] [] []	452 €	(3,54 €)
	Doté de 2 pré-débouchants sous le plateau pour le passage des câbles								
2 Plans droits face à face H 74 cm 	L 120	BS54	+ [] [] []	718 €	(4,34 €)	BS62	+ [] [] []	734 €	(5,25 €)
	L 140	BS55	+ [] [] []	748 €	(4,79 €)	BS63	+ [] [] []	764 €	(5,77 €)
	L 160	BS56	+ [] [] []	778 €	(5,35 €)	BS64	+ [] [] []	794 €	(6,39 €)
	L 180					BS65	+ [] [] []	824 €	(6,90 €)
Retour pour bureau P 70 et P 80 cm 	P 60 / H 74 / L 80								
	Retour droit	BS72	+ [] [] []	276 €	(1,17 €)				
Retour gauche	BS73	+ [] [] []	276 €	(1,17 €)					

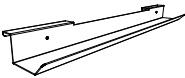


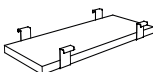
*Complétez la référence avec la finition choisie. Toutes nos finitions coloris, métal et autres matières s'entendent en décor imitation.
Ex : bureau plan droit L 140 / P 80 cm, pieds métal Noir et plateau décor Blanc = BS59 + [S] [S]



Options



Tablette décor imitation bois et unis

		Description	Finition	Réf.	Prix HT	+Éco
Goulotte		S'attache aux échancrures du voile de fond P 8,5 / H 5 / L 70 cm	Aluminium	BS691K	40 €	(0,03 €)
			Noir	BS695G	40 €	(0,03 €)
Passe-câbles		Se fixe sur l'obturateur du plan de travail Ø 80 mm Vendu par lot de 2	Aluminium	AX061K	15 €	(0,05 €)
			Noir	AX065G	15 €	(0,05 €)
Écran stratifié blanc		Pour poste face à face H 28 / L 120 cm	Simili Chrome	BS714S	194 €	(0,24 €)
			Noir	BS715S	194 €	(0,24 €)
Tablette câbles électriques		Pour bureau duo Posée sur 4 attaches fixées au voile de fond	Aluminium	BS701	72 €	(0,38 €)
			Noir	BS705	+ <input type="checkbox"/> <input type="checkbox"/>	72 €

*Complétez la référence avec la finition choisie. Toutes nos finitions coloris, métal et autres matières s'entendent en décor imitation.
Ex : tablette câbles électriques, attaches finition Noir et plateau décor Noir = BS705 +







ENVOL

Le bureau assis-debout Envol s'adapte à votre morphologie et à vos besoins de travail tout au long de la journée. Par un mécanisme réglable électriquement, le plan de travail s'ajuste à la hauteur souhaitée. Doté d'une motorisation Linak, à la fiabilité et la souplesse incontestées, Envol allie le bien-être et le design par son style simple et ses fonctionnalités.



HOME

DO YOU
HAVE A NAME
OR CAN I CALL
YOU MINE



1. Goulotte grande capacité à positionner sous le plateau pour électrifier facilement le bureau.
2. Circulation des fluides via une descente articulée.
3. Support UC suspendu pour suivre les mouvements du bureau.
4. Séparation frontale et latérale délimitant l'espace de travail.

Descriptif technique

Plateau Structurex® épaisseur 25 mm.

Chant ABS anti-choc 2 mm, angles arrondis.

Les plateaux droits et double vague design sont équipés de 2 passe-câbles en standard.

Piètement composé de 2 colonnes électriques réglables en hauteur certifiées Linak et d'une embase stylisée spécialement conçue par notre Bureau d'études.

Hauteur réglable de 65 à 125 cm.

Télécommande avec 3 hauteurs mémorisables et connectée à votre téléphone via une application.

En dynamique comme en statique, le plan de travail supporte 80 kg dans l'axe de la colonne.

Accessoirisation en option avec un support UC (réglable de 14,8 à 21,6 cm), une gestion de l'électrification par une descente articulée et une goulotte de câbles, une privatisation par un écran frontal et/ou latéral en stratifié compact Blanc.

Nos bureaux et table de réunion intègrent un système anti-écrasement.

Motorisation

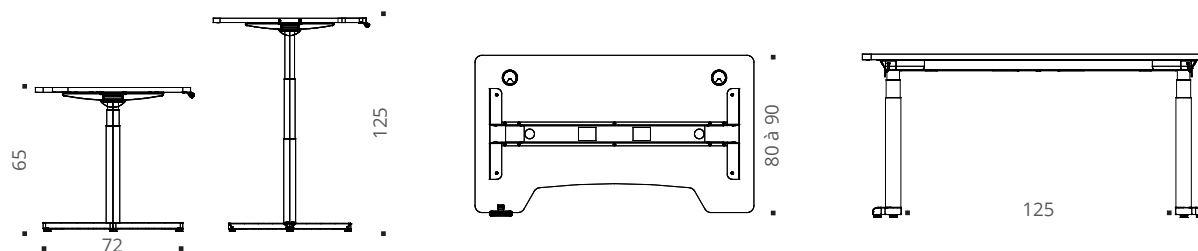
Télécommande avec 3 hauteurs mémorisables.

Plateau

Panneau Structurex®, épaisseur 25 mm, chant ABS 2 mm, angles arrondis.

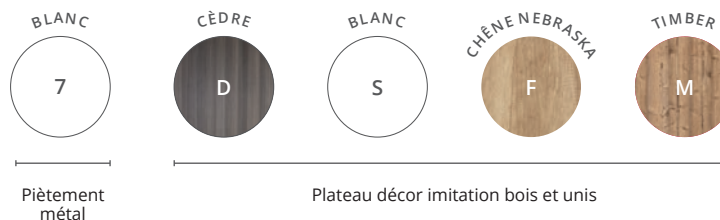
Piètement



Piètement composé de 2 colonnes électriques réglables en hauteur certifiées Linak.





Finitions





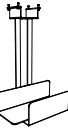


		Dimensions en cm	Réf.	+Finition*	Prix HT	+Éco
Plan droit H 65 à 125 cm P 80 cm		L 160	BS957	+ <input type="checkbox"/>	1450 €	(0,90 €)
		L 180	BS967	+ <input type="checkbox"/>	1460 €	(0,96 €)
Plan design double vague H 65 à 125 cm P 80 à 90 cm		L 160	BS977	+ <input type="checkbox"/>	1490 €	(0,96 €)

*Complétez la référence avec la finition choisie. Toutes nos finitions coloris, métal et autres matières s'entendent en décor imitation.
 Ex : bureau plan droit L 160 cm, plateau décor imitation Cèdre = BS957 + D





Options

		Réf.	Prix HT	+Éco
Écran frontal L 100 / H 50 cm		BT017S	195 €	(0,58 €)
Écran latéral L 60 / H 50 cm		BT027S	135 €	(0,20 €)
Support UC		BS987S	90 €	(0,10 €)
Goulotte de câbles		BT007S	72 €	(0,04 €)
Montée de câbles extensible		BS997S	52 €	(0,08 €)



ESSENTIEL

Le bureau Essentiel est la solution naturelle pour les entreprises en mouvement, à la recherche d'un mobilier polyvalent au meilleur budget. Conçu selon deux modèles de structure, à poutre ou à voile de fond structurel et se déclinant dans un large choix de plans de travail, Essentiel offre une large capacité de réponse aux projets d'agencement les plus variés.





1. Pied métal décentré à double colonne permettant un grand confort d'utilisation.
2. Enjoliveur métal pratique pour dissimuler la descente des câbles.

Descriptif technique

Plateau Structurex® épaisseur 25 mm.

Chant ABS anti-choc 2 mm.

Équipé d'au moins un obturateur de 80 mm de diamètre à l'exception du symétrique 120°.

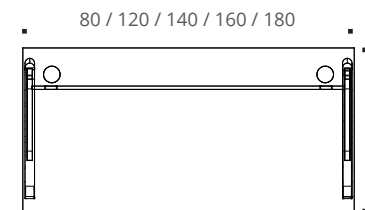
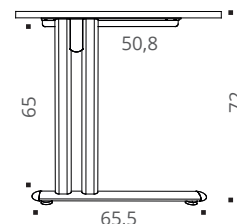
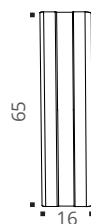
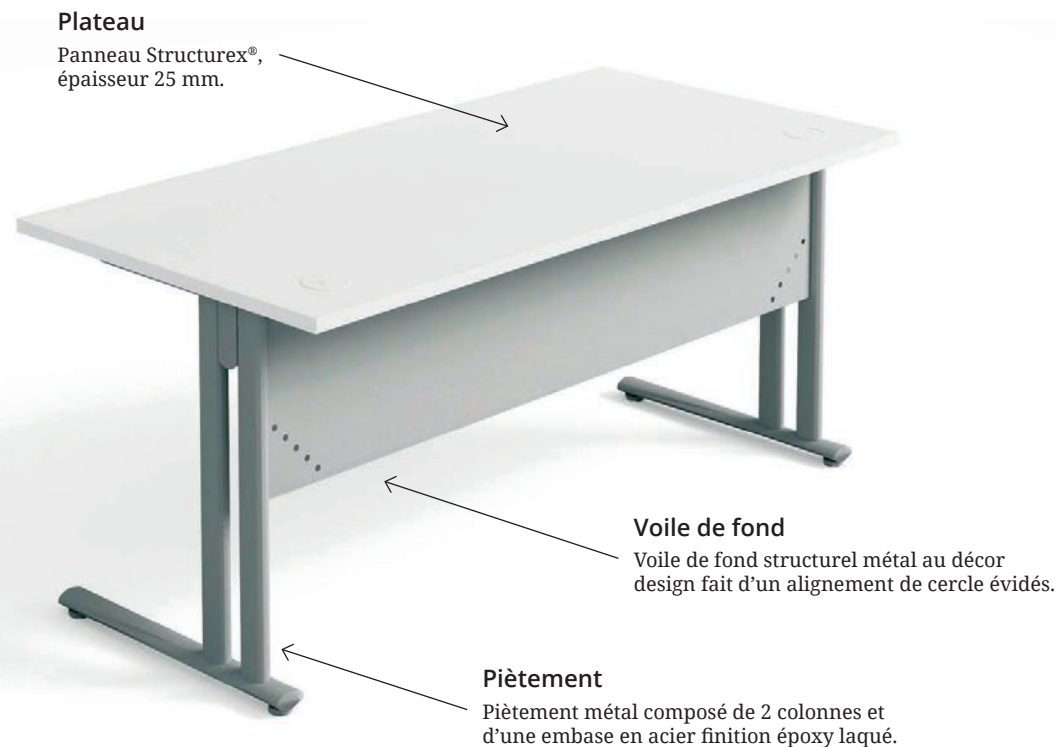
Piètement métal composé de 2 colonnes et d'une embase, en acier finition époxy laqué.

Vérins de stabilité pour compenser les défauts de planéité du sol.

Disponible en 3 versions structurales : Voile de fond Structurex® épaisseur 16 mm, Voile de fond métal au décor design fait d'un alignement de cercles évidés, tous dotés de 2 découpes en partie haute pour le passage des câbles; ou Poutre permettant le passage des câbles et la pose de blocs prises.

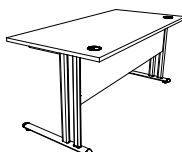
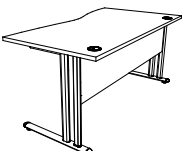
L'enjoliveur amovible de la colonne donne accès simplement à la descente de câbles par déclipsage.

Piètement réglable en hauteur de H 64 cm à H 86 cm, finition Aluminium uniquement.



Finitions



	Dimensions en cm	VOILE DE FOND STRUCTUREX®				VOILE DE FOND MÉTAL				SYSTÈME POUTRE			
		Réf.	+Finition*	Prix HT	+Éco	Réf.	+Finition*	Prix HT	+Éco	Réf.	+Finition*	Prix HT	+Éco
Plan droit P 80 cm H 72 cm 	L 80	AR95	+ [] [] [] []	228 €	(1,75 €)	AS51	+ [] [] [] []	236 €	(0,47 €)	AT07	+ [] [] [] []	236 €	(0,43 €)
	L 120	AR96	+ [] [] [] []	250 €	(2,21 €)	AS52	+ [] [] [] []	260 €	(2,21 €)	AT08	+ [] [] [] []	260 €	(2,11 €)
	L 140	AR97	+ [] [] [] []	273 €	(2,49 €)	AS53	+ [] [] [] []	285 €	(2,47 €)	AT09	+ [] [] [] []	285 €	(2,37 €)
	L 160	AR98	+ [] [] [] []	289 €	(2,76 €)	AS54	+ [] [] [] []	302 €	(2,72 €)	AT10	+ [] [] [] []	302 €	(2,61 €)
	L 180	AR99	+ [] [] [] []	299 €	(2,97 €)	AS55	+ [] [] [] []	315 €	(2,88 €)	AT11	+ [] [] [] []	315 €	(2,78 €)
Plan vague P 80 à 90 cm H 72 cm 	L 140 droite	AS10	+ [] [] [] []	326 €	(2,55 €)	AS66	+ [] [] [] []	338 €	(2,53 €)	AT22	+ [] [] [] []	338 €	(2,42 €)
	L 140 gauche	AS11	+ [] [] [] []	326 €	(2,55 €)	AS67	+ [] [] [] []	338 €	(2,53 €)	AT23	+ [] [] [] []	338 €	(2,42 €)
	L 160 droite	AS12	+ [] [] [] []	346 €	(2,74 €)	AS68	+ [] [] [] []	360 €	(2,70 €)	AT24	+ [] [] [] []	360 €	(2,60 €)
	L 160 gauche	AS13	+ [] [] [] []	346 €	(2,74 €)	AS69	+ [] [] [] []	360 €	(2,70 €)	AT25	+ [] [] [] []	360 €	(2,60 €)

*Complétez la référence avec la finition choisie. Toutes nos finitions coloris, métal et autres matières s'entendent en décor imitation.
Ex : bureau plan droit L 180 cm, voile de fond Structurex®, pied Anthracite, plateau décor Blanc = AR99 + [2 | S]

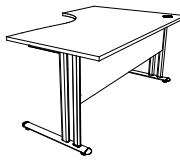
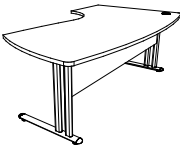



Piètement métal
décor imitation



Plateau décor imitation bois et uni



	Dimensions en cm	VOILE DE FOND STRUCTUREX®					VOILE DE FOND MÉTAL				SYSTÈME POUTRE			
		Réf.	+Finition*	Prix HT	+Éco	Réf.	+Finition*	Prix HT	+Éco	Réf.	+Finition*	Prix HT	+Éco	
Plan compact P 80 à 110 cm H 72 cm Retour P 60 cm		L 140 droite	AS00	+ [] [] []	333 €	(2,69 €)	AS56	+ [] [] []	345 €	(2,67 €)	AT12	+ [] [] []	345 €	(2,56 €)
		L 140 gauche	AS01	+ [] [] []	333 €	(2,69 €)	AS57	+ [] [] []	345 €	(2,67 €)	AT13	+ [] [] []	345 €	(2,56 €)
		L 160 droite	AS02	+ [] [] []	363 €	(2,95 €)	AS58	+ [] [] []	377 €	(2,91 €)	AT14	+ [] [] []	377 €	(2,81 €)
		L 160 gauche	AS03	+ [] [] []	363 €	(2,95 €)	AS59	+ [] [] []	377 €	(2,91 €)	AT15	+ [] [] []	377 €	(2,81 €)
		L 180 droite	AS04	+ [] [] []	392 €	(3,17 €)	AS60	+ [] [] []	408 €	(3,09 €)	AT16	+ [] [] []	408 €	(2,98 €)
		L 180 gauche	AS05	+ [] [] []	392 €	(3,17 €)	AS61	+ [] [] []	408 €	(3,09 €)	AT17	+ [] [] []	408 €	(2,98 €)
Pied de soutien cylindrique métal nécessaire pour le retour sauf si le montage est fait avec un caisson hauteur bureau - top L 50 cm														
Plan compact manager P 110 à 120 cm H 72 cm Retour P 60 cm Structure L 160 cm		L 200 droite	AS06	+ [] [] []	453 €	(3,44 €)	AS62	+ [] [] []	467 €	(3,40 €)	AT18	+ [] [] []	467 €	(3,30 €)
		L 200 gauche	AS07	+ [] [] []	453 €	(3,44 €)	AS63	+ [] [] []	467 €	(3,40 €)	AT19	+ [] [] []	467 €	(3,30 €)
Pied de soutien cylindrique métal nécessaire pour le retour sauf si le montage est fait avec un caisson hauteur bureau - top L 50 cm														
Plan double vague P 80 à 90 cm H 72 cm		L 160	AS16	+ [] [] []	356 €	(2,81 €)	AS72	+ [] [] []	370 €	(2,77 €)	AT28	+ [] [] []	370 €	(2,67 €)



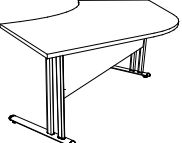
*Complétez la référence avec la finition choisie. Toutes nos finitions coloris, métal et autres matières s'entendent en décor imitation.
 Ex : bureau plan double vague L 160 cm, voile de fond métal, pied métal Aluminium, plateau décor imitation Merisier = AS72 + [1 | B]



Piètements métal
décor imitation

Plateau décor imitation bois et uni



	Dimensions en cm	VOILE DE FOND STRUCTUREX®				VOILE DE FOND MÉTAL				SYSTÈME POUTRE			
		Réf.	+Finition*	Prix HT	+Éco	Réf.	+Finition*	Prix HT	+Éco	Réf.	+Finition*	Prix HT	+Éco
Plan double vague manager P 90 à 100 cm H 72 cm 	L 180	AS18	+ [] [] []	424 €	(3,17 €)	AS74	+ [] [] []	440 €	(3,09 €)	AT30	+ [] [] []	440 €	(2,98 €)
Plan symétrique 90° P 80 à 160 cm H 72 cm Retour P 80 cm  Retour sur 2 pieds cylindriques inclus	L 160	AS20	+ [] [] []	508 €	(3,86 €)	AS76	+ [] [] []	522 €	(3,82 €)	AT32	+ [] [] []	522 €	(3,72 €)
Plan symétrique 120° P 80 à 119 cm H 72 cm 	L 208	AS22	+ [] [] []	403 €	(2,91 €)	AS78	+ [] [] []	413 €	(2,91 €)	AT34	+ [] [] []	413 €	(2,81 €)

*Complétez la référence avec la finition choisie. Toutes nos finitions coloris, métal et autres matières s'entendent en décor imitation.
 Ex : bureau plan symétrique 120°, système poutre, pied métal Aluminium, plateau décor imitation Gris = AT34 + [1] [E]





Essentiel




Voile de fond décor imitation bois et uni

Options

	Dimensions en cm	ÉQUERRES ALUMINIUM				ÉQUERRES ANTHRACITE				
		Réf.	+Finition*	Prix HT	+Éco	Réf.	+Finition*	Prix HT	+Éco	
Voile de fond suspendu Structurex® H 28 cm réel H 33 cm posé		Pour plan L 120	AR001	+ <input type="checkbox"/>	72 €	(0,34 €)	AR002	+ <input type="checkbox"/>	72 €	(0,34 €)
		Pour plan L 140	AR011	+ <input type="checkbox"/>	82 €	(0,43 €)	AR012	+ <input type="checkbox"/>	82 €	(0,43 €)
		Pour plan L 160	AR021	+ <input type="checkbox"/>	92 €	(0,50 €)	AR022	+ <input type="checkbox"/>	92 €	(0,50 €)
		Pour plan L 180	AR031	+ <input type="checkbox"/>	102 €	(0,57 €)	AR032	+ <input type="checkbox"/>	102 €	(0,57 €)

	Description	Finition	Réf.	Prix HT	+Éco
Enjoliveur métal		Vendus par 2	Aluminium	BH671K	38 € (0,04 €)
			Anthracite	BH672L	38 € (0,04 €)

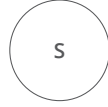
Pied de soutien cylindrique		Pour plan	Aluminium	AQ001K	35 € (0,04 €)
		H 72 cm	Anthracite	AQ002L	35 € (0,04 €)

*Complétez la référence avec la finition choisie. Toutes nos finitions coloris, métal et autres matières s'entendent en décor imitation.
 Ex : voile de fond pour plan L 180 cm, équerres Anthracite, décor Gris = AR032 + E








Piètement métal
décor imitation



Plateau décor imitation bois et uni

Bureaux pieds réglables en hauteur

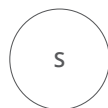
		Dimensions en cm	Réf.	+Finition*	Prix HT	+Éco
Plan droit P 80 cm H 64 à 86 cm		L 80	AU191	+ <input type="checkbox"/>	320 €	(0,44 €)
		L 120	AU201	+ <input type="checkbox"/>	344 €	(2,13 €)
		L 140	AU211	+ <input type="checkbox"/>	369 €	(2,39 €)
		L 160	AU221	+ <input type="checkbox"/>	386 €	(2,63 €)
		L 180	AU231	+ <input type="checkbox"/>	399 €	(2,80 €)
		angle 90°	AD241	+ <input type="checkbox"/>	184 €	(0,77 €)
Plan vague P 80 à 90 cm H 64 à 86 cm		L 140 droite	AU341	+ <input type="checkbox"/>	422 €	(2,44 €)
		L 140 gauche	AU351	+ <input type="checkbox"/>	422 €	(2,44 €)
		L 160 droite	AU361	+ <input type="checkbox"/>	444 €	(2,62 €)
		L 160 gauche	AU371	+ <input type="checkbox"/>	444 €	(2,62 €)
Plan compact P 80 à 110 cm H 64 à 86 cm Retour P 60 cm		L 140 droite	AU241	+ <input type="checkbox"/>	429 €	(2,58 €)
		L 140 gauche	AU251	+ <input type="checkbox"/>	429 €	(2,58 €)
		L 160 droite	AU261	+ <input type="checkbox"/>	461 €	(2,83 €)
		L 160 gauche	AU271	+ <input type="checkbox"/>	461 €	(2,83 €)
		L 180 droite	AU281	+ <input type="checkbox"/>	492 €	(3,00 €)
		L 180 gauche	AU291	+ <input type="checkbox"/>	492 €	(3,00 €)

Pied de soutien cylindrique métal obligatoire pour le retour - voir page 120

*Complétez la référence avec la finition choisie. Toutes nos finitions coloris, métal et autres matières s'entendent en décor imitation.
Ex : bureau plan compact L 180 cm droite, pieds réglables en hauteur, plateau décor imitation Merisier = AU281 + B



Piètement métal
décor imitation



Plateau décor imitation bois et uni

Bureaux pieds réglables en hauteur

		Dimensions en cm	Réf.	+Finition*	Prix HT	+Éco
Plan compact manager P 110 à 120 cm H 64 à 86 cm Retour P 60 cm Structure L 160 cm		L 200 droite	AU301	+ <input type="checkbox"/>	551 €	(3,32 €)
		L 200 gauche	AU311	+ <input type="checkbox"/>	551 €	(3,32 €)
Pied de soutien cylindrique métal obligatoire pour le retour - voir page 120						
Plan double vague P 80 à 90 cm H 64 à 86 cm		L 160	AU401	+ <input type="checkbox"/>	454 €	(2,69 €)
Plan double vague manager P 90 à 100 cm H 64 à 86 cm		L 180	AU421	+ <input type="checkbox"/>	524 €	(3,00 €)



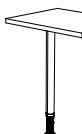
*Complétez la référence avec la finition choisie. Toutes nos finitions coloris, métal et autres matières s'entendent en décor imitation.
Ex : bureau plan double vague L 160 cm, pieds réglables en hauteur, plateau décor imitation Cèdre = AU401 + D





Plateau et Voile de fond décor imitation bois et uni

Options

		ÉQUERRES ALUMINIUM				
	Dimensions en cm	Réf.	+Finition*	Prix HT	+Éco	
Voile de fond suspendu Structurex® H 28 cm réel H 33 cm posé		Pour plan L 120	AR001	+ <input type="checkbox"/>	72 €	(0,34 €)
		Pour plan L 140	AR011	+ <input type="checkbox"/>	82 €	(0,43 €)
		Pour plan L 160	AR021	+ <input type="checkbox"/>	92 €	(0,50 €)
		Pour plan L 180	AR031	+ <input type="checkbox"/>	102 €	(0,57 €)
	Description	Réf.	+Finition*	Prix HT	+Éco	
Extension sur pied réglable en hauteur L 80 / P 60 cm		Extension droite sur pied finition Aluminium	BH551	+ <input type="checkbox"/>	120 €	(0,75 €)
	Description	Finition	Réf.	Prix HT	+Éco	
Pied de soutien cylindrique		Aluminium	AC841K	46 €	(0,04 €)	

*Complétez la référence avec la finition choisie. Toutes nos finitions coloris, métal et autres matières s'entendent en décor imitation.
 Ex : voile de fond pour plan L 180 cm, équerres Aluminium, décor Blanc = AR031 + S



RÉTRO

Rétro permet aux budgets les plus réduits d'aménager des espaces de travail tout en contribuant à créer un cadre de travail fonctionnel et design. Conçu à partir de panneaux Structurex®, la sobriété de Rétro en fait un mobilier robuste et intemporel. Existant en pied panneau ou pied ouvert avec embase, le programme modulaire Rétro est une solution d'aménagement complet permettant de réaliser des installations individuelles ou collectives voire des open space.





Rétro

1. Pied panneau intégral avec une esthétique entretoise surélevant le plateau. 2. Entretoise métal du pied panneau.

Descriptif technique

Plateau Structurex® épaisseur 25 mm.

Chant ABS 2 mm.

Équipé d'au moins un obturateur de 80 mm de diamètre à l'exception du symétrique 120°.

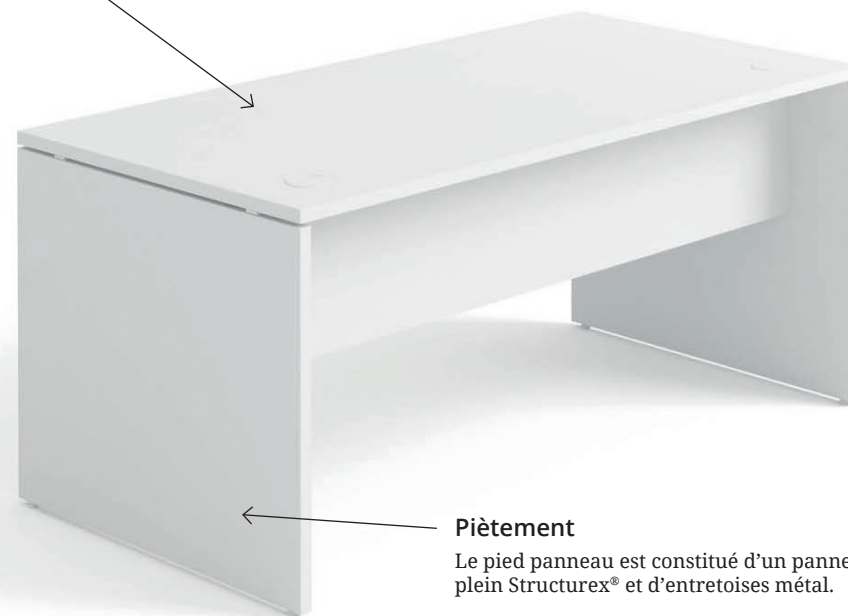
Piètement disponible en 2 versions :

- le pied panneau constitué d'un panneau plein Structurex® et d'entretoises métal.
- le pied ouvert composé d'un panneau Structurex® monté sur une embase galbée en bois massif laqué Aluminium.

Voile de fond Structurex® épaisseur 16 mm sur bureau pied ouvert avec embase et voile de fond Structurex® épaisseur 25 mm sur bureau pied panneau, tous deux dotés de 2 découpes en partie haute pour le passage des câbles.


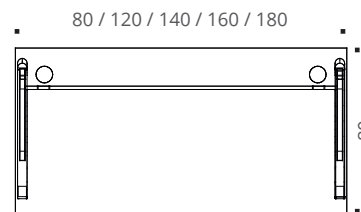
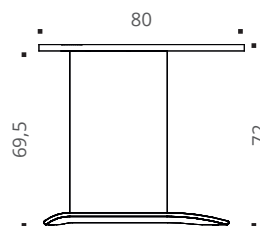
Vérins de stabilité pour compenser les défauts de planéité du sol.

Plateau
Panneau Structurex®,
épaisseur 25 mm.



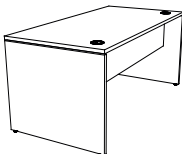
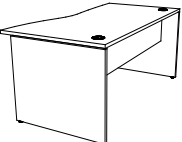
Piètement

Le pied panneau est constitué d'un panneau plein Structurex® et d'entretoises métal.



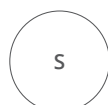
Finitions



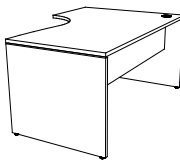
	Dimensions en cm	PIED PANNEAU					PIED OUVERT AVEC EMBASE			
		Réf.	+Finition* ped et VDF	+Finition* plateau	Prix HT	+Éco	Réf.	+Finition*	Prix HT	+Éco
Plan droit P 80 / H 72 cm 	L 80	BT80	+ <input type="checkbox"/>	+ <input type="checkbox"/>	206 €	(2,43 €)	AX463	+ <input type="checkbox"/>	264 €	(1,78 €)
	L 120	BT81	+ <input type="checkbox"/>	+ <input type="checkbox"/>	226 €	(2,96 €)	AX473	+ <input type="checkbox"/>	286 €	(2,23 €)
	L 140	BT82	+ <input type="checkbox"/>	+ <input type="checkbox"/>	249 €	(3,26 €)	AX483	+ <input type="checkbox"/>	309 €	(2,52 €)
	L 160	BT83	+ <input type="checkbox"/>	+ <input type="checkbox"/>	264 €	(3,52 €)	AX493	+ <input type="checkbox"/>	324 €	(2,79 €)
	L 180	BT84	+ <input type="checkbox"/>	+ <input type="checkbox"/>	275 €	(3,74 €)	AX503	+ <input type="checkbox"/>	335 €	(3,00 €)
Plan vague P 80 à 90 / H 72 cm 	L 140 droite	BT93	+ <input type="checkbox"/>	+ <input type="checkbox"/>	302 €	(3,31 €)	AX663	+ <input type="checkbox"/>	362 €	(2,58 €)
	L 140 gauche	BT94	+ <input type="checkbox"/>	+ <input type="checkbox"/>	302 €	(3,31 €)	AX673	+ <input type="checkbox"/>	362 €	(2,58 €)
	L 160 droite	BT95	+ <input type="checkbox"/>	+ <input type="checkbox"/>	322 €	(3,51 €)	AX683	+ <input type="checkbox"/>	382 €	(2,77 €)
	L 160 gauche	BT96	+ <input type="checkbox"/>	+ <input type="checkbox"/>	322 €	(3,51 €)	AX693	+ <input type="checkbox"/>	382 €	(2,77 €)

*Complétez la référence avec la finition choisie. Toutes nos finitions coloris, métal et autres matières s'entendent en décor imitation.
 Ex : bureau plan vague L 140 cm droite, pied panneau décor Gris, plateau décor imitation Cèdre = BT93 + E D

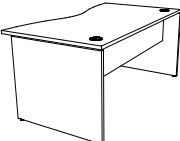


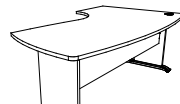


Plateau et piètement décor imitation bois et uni

	Dimensions en cm	PIED PANNEAU				PIED OUVERT AVEC EMBASE			
		Réf.	+Finition* pied et VDF	+Finition* plateau	Prix HT +Éco	Réf.	+Finition*	Prix HT +Éco	
Plan compact P 80 à 110 cm H 72 cm Retour P 60 cm		L 140 droite	BT85	+ <input type="checkbox"/>	+ <input type="checkbox"/>	309 € (3,45 €)	AX563	+ <input type="checkbox"/>	369 € (2,72 €)
		L 140 gauche	BT86	+ <input type="checkbox"/>	+ <input type="checkbox"/>	309 € (3,45 €)	AX573	+ <input type="checkbox"/>	369 € (2,72 €)
		L 160 droite	BT87	+ <input type="checkbox"/>	+ <input type="checkbox"/>	339 € (3,72 €)	AX583	+ <input type="checkbox"/>	399 € (2,98 €)
		L 160 gauche	BT88	+ <input type="checkbox"/>	+ <input type="checkbox"/>	339 € (3,72 €)	AX593	+ <input type="checkbox"/>	399 € (2,98 €)
		L 180 droite	BT89	+ <input type="checkbox"/>	+ <input type="checkbox"/>	368 € (3,94 €)	AX603	+ <input type="checkbox"/>	428 € (3,20 €)
		L 180 gauche	BT90	+ <input type="checkbox"/>	+ <input type="checkbox"/>	368 € (3,94 €)	AX613	+ <input type="checkbox"/>	428 € (3,20 €)

Pied cylindrique métal nécessaire pour le retour sauf si le montage est fait avec un caisson hauteur bureau – top L50 cm

Plan double vague P 80 à 90 cm H 72 cm		L 160	BT97	+ <input type="checkbox"/>	+ <input type="checkbox"/>	332 € (3,58 €)	AX723	+ <input type="checkbox"/>	392 € (2,84 €)
---	---	-------	------	----------------------------	----------------------------	----------------	-------	----------------------------	----------------

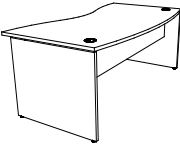
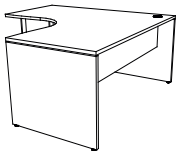
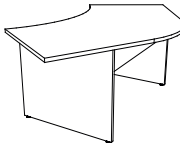
		PIED OUVERT AVEC EMBASE			
		Réf.	+Finition*	Prix HT	+Éco
Plan compact manager P 110 à 120 cm H 72 cm Retour P 60 cm Structure L 160 cm		L 200 droite	AX623	+ <input type="checkbox"/>	489 € (3,47 €)
		L 200 gauche	AX633	+ <input type="checkbox"/>	489 € (3,47 €)

Pied cylindrique métal nécessaire pour le retour sauf si le montage est fait avec un caisson hauteur bureau – top L50 cm

*Complétez la référence avec la finition choisie. Toutes nos finitions coloris, métal et autres matières s'entendent en décor imitation.
Ex : bureau plan double vague, pied ouvert avec embase, plateau décor imitation Hêtre = AX723 + A



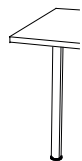
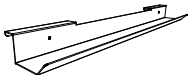
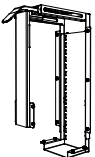
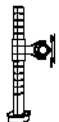
Plateau et piètement décor imitation bois et uni

	Dimensions en cm	PIED PANNEAU				PIED OUVERT AVEC EMBASE			
		Réf.	+Finition* pied et VDF	+Finition* plateau	Prix HT +Éco	Réf.	+Finition*	Prix HT +Éco	
Plan double vague manager P 90 à 100 cm H 72 cm 	L 180	BT98	+ []	+ []	400 € (3,94 €)	AX743	+ []	460 € (3,20 €)	
Plan symétrique 90° P 80 à 160 cm H 72 cm Retour P 80 cm 	L 160	BT99	+ []	+ []	484 € (4,63 €)	AX763	+ []	544 € (3,89 €)	
	Retour sur 2 pieds cylindriques								
Plan symétrique 120° P 80 à 119 cm H 72 cm Structure L 120 	L 208	BU00	+ []	+ []	379 € (3,66 €)	AX773	+ []	439 € (2,93 €)	

Rétro

*Complétez la référence avec la finition choisie. Toutes nos finitions coloris, métal et autres matières s'entendent en décor imitation.
 Ex : bureau plan double vague manager, pied panneau décor imitation Chêne Fil, plateau décor imitation Chêne Fil = BT98 + [N] [N]

Options

	Description	Dimensions en cm	Finition	Réf.	Prix HT	+Éco
Pied cylindrique de soutien 	Pour plan H 72 cm	Ø 50 mm	Aluminium	AQ001K	35 €	(0,04 €)
			Anthracite	AQ002L	35 €	(0,04 €)
			Blanc	AQ007S	35 €	(0,04 €)
Goulotte 	S'attache aux échancrures du voile de fond du bureau pied panneau uniquement	P 8,5 / H 5 / L 70	Aluminium	BS691K	40 €	(0,03 €)
			Noir	BS695G	40 €	(0,03 €)
Support unité centrale 	Se fixe sous le plateau Charge max. 38 kg	H utile de 33 à 63 cm L utile de 8 à 23 cm	Aluminium	AF031K	145 €	(0,05 €)
			Blanc	AF037S	145 €	(0,05 €)
Mât pour écran plat 	Mât sur passe-câbles Ø 80 mm	H 41	Aluminium	AG271K	195 €	(0,21 €)



04

Bureaux partagés

Pour répondre à une tendance croissante d'aménagement d'espaces de travail partagés, Buronomic a développé Partage, un bureau élégant et de caractère qui se distingue par son plateau épuré et un piètement de type trapèze.


Astro et Astrolite prennent une nouvelle allure dans les finitions de bois naturel Chêne Nebraska et Timber.



PARTAGE

Élégance et caractère définissent le nouveau bureau Partage. Son style se veut sobre et recherché. Le plateau est aussi épuré que le pied trapèze. Rien ne vient perturber les lignes sobres et minimalistes de ce bureau. Partage est facilement personnalisable grâce à de nombreuses possibilités de finitions et de formes de plateaux.





1. Piètement métal structure arche de forme trapèze. 2. Espace de 3 cm présent sur les bench pour positionner un élégant séparateur frontal.

Descriptif technique

Plateau Structurex® épaisseur 25 mm.

Chant ABS anti-choc 2 mm.

Équipé d'au moins un obturateur de 80 mm de diamètre ou d'une échancrure P 2 cm.

Pièment structure métal composé de pieds de section carrée 50 mm oblique et d'une platine supérieure en retrait, ensemble relié par une poutre centrale en acier, finition époxy laqué.

Pied élément suivant en retrait pour faciliter le passage d'un poste à l'autre.

Vérins de stabilité pour compenser les défauts de planéité du sol.

En configuration face à face, l'espacement de 3 cm entre les plateaux permet le positionnement d'un séparateur d'espace.

Électrification

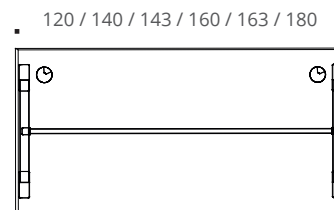
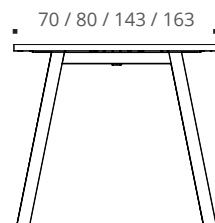
Équipé d'au moins un obturateur de 80 mm de diamètre ou d'une échancrure de P 2 cm.

Plateau

Panneau Structurex®, épaisseur 25 mm.


Pièment

Pièment structure arche métal composé de pieds de section carrée 50 mm oblique et d'une platine supérieure en retrait, ensemble relié par une poutre centrale en acier, finition époxy laqué.





Finitions



Poste solo

		Dimensions en cm	Réf.	+Finition*	Prix HT	+Éco
Plan droit P 70 cm / H 72 cm		L 120	BX61	+ [] [] [] []	267 €	(1,87 €)
		L 140	BX62	+ [] [] [] []	282 €	(2,05 €)
		L 160	BX63	+ [] [] [] []	295 €	(2,24 €)
		L 143	BX64	+ [] [] [] []	285 €	(2,05 €)
		L 163	BX65	+ [] [] [] []	299 €	(2,24 €)
Plan droit P 80 cm / H 72 cm		L 120	BX66	+ [] [] [] []	278 €	(1,95 €)
		L 140	BX67	+ [] [] [] []	302 €	(2,22 €)
		L 160	BX68	+ [] [] [] []	318 €	(2,44 €)
		L 180	BX69	+ [] [] [] []	330 €	(2,60 €)
Plan vague P 80 à 90 cm / H 72 cm		L 140 droite	BX76	+ [] [] [] []	355 €	(2,28 €)
		L 140 gauche	BX77	+ [] [] [] []	355 €	(2,28 €)
		L 160 droite	BX78	+ [] [] [] []	376 €	(2,43 €)
		L 160 gauche	BX79	+ [] [] [] []	376 €	(2,43 €)

*Complétez la référence avec la finition choisie. Toutes nos finitions coloris, métal et autres matières s'entendent en décor imitation.
 Ex : bureau plan droit P 80 / L 160 cm, pied Blanc, plateau décor imitation Cèdre = BX68 + [7 | D]





Piètement métal décor imitation

Poste solo




Plateau décor imitation bois et uni

Plan compact
P 80 à 110 cm / H 72 cm
retour P 60 cm



Dimensions en cm	Réf.	+Finition*	Prix HT	+Éco
L 140 droite	BX70	+ [] [] [] []	362 €	(2,42 €)
L 140 gauche	BX71	+ [] [] [] []	362 €	(2,42 €)
L 160 droite	BX72	+ [] [] [] []	393 €	(2,64 €)
L 160 gauche	BX73	+ [] [] [] []	393 €	(2,64 €)
L 180 droite	BX74	+ [] [] [] []	423 €	(2,81 €)
L 180 gauche	BX75	+ [] [] [] []	423 €	(2,81 €)

Plan compact manager
P 110 à 120 cm / H 72 cm
retour P 60 cm
structure L 160 cm



L 200 droite	BX80	+ [] [] [] []	469 €	(3,12 €)
L 200 gauche	BX81	+ [] [] [] []	469 €	(3,12 €)

Plan double vague
P 80 à 90 cm / H 72 cm



L 160	BX82	+ [] [] [] []	386 €	(2,50 €)
-------	------	-------------------	-------	----------

*Complétez la référence avec la finition choisie. Toutes nos finitions coloris, métal et autres matières s'entendent en décor imitation.
Ex : bureau plan compact L 140 cm droite, pied Aluminium, plateau décor Blanc = BX70 + [1] [S]








Piètement métal décor imitation



Plateau décor imitation bois et uni

Poste solo

		Dimensions en cm	Réf.	+Finition*	Prix HT	+Éco
Plan double vague manager P 90 à 100 cm / H 72 cm 		L 180	BX83	+ [] [] []	455 €	(2,81 €)
Plan symétrique 90° P 80 à 160 cm / H 72 cm retour P 80 cm 		L 160	BX84	+ [] [] []	608 €	(3,58 €)
		Retour sur 2 pieds carrés inclus				
Plan symétrique 120° P 80 à 119 cm / H 72 cm structure L 120 cm 		L 208	BX85	+ [] [] []	431 €	(2,65 €)

*Complétez la référence avec la finition choisie. Toutes nos finitions coloris, métal et autres matières s'entendent en décor imitation.
 Ex : bureau plan symétrique 120°, pied Blanc, plateau décor imitation Cèdre = BX85 + [7] [D]






Plètement métal décor imitation



Plateau décor imitation bois et uni



Options

	Dimensions en cm	Réf.	+Finition*	Prix HT	+Éco
Extension H 72 cm 	L 80 / P 60	BU50	+ <input type="checkbox"/> <input type="checkbox"/> <input type="checkbox"/>	144 €	(0,76 €)

*Complétez la référence avec la finition choisie. Toutes nos finitions coloris, métal et autres matières s'entendent en décor imitation.
 Ex : extension L 80 / P 60 cm, pied Aluminium, plateau décor imitation Chêne Nebraska = BU50 +







Piètement métal décor imitation



Plateau décor imitation bois et uni

Multipostes avec obturateurs

	Dimensions en cm	Réf.	+Finition*	P 143 CM		P 163 CM				
				Prix HT	+Éco	Réf.	+Finition*	Prix HT	+Éco	
2 Plans droits face à face Élément de départ H 72 cm		L 120	BX86	+ [] [] []	448 €	(3,33 €)	BX89	+ [] [] []	462 €	(3,52 €)
		L 140	BX87	+ [] [] []	478 €	(3,69 €)	BX90	+ [] [] []	510 €	(4,05 €)
		L 160	BX88	+ [] [] []	504 €	(4,07 €)	BX91	+ [] [] []	542 €	(4,50 €)
		L 180					BX92	+ [] [] []	566 €	(4,82 €)
2 Plans droits face à face Élément suivant H 72 cm		L 120	BT56	+ [] [] []	362 €	(2,93 €)	BK56	+ [] [] []	358 €	(3,02 €)
		L 140	BT57	+ [] [] []	392 €	(3,29 €)	BK57	+ [] [] []	406 €	(3,55 €)
		L 160	BT58	+ [] [] []	418 €	(3,67 €)	BK58	+ [] [] []	438 €	(4,00 €)
		L 180					BK59	+ [] [] []	462 €	(4,32 €)

*Complétez la référence avec la finition choisie. Toutes nos finitions coloris, métal et autres matières s'entendent en décor imitation.
 Ex : 2 plans droits face à face L 120 / P 163 cm, élément de départ, pied Blanc, plateau décor imitation Chêne Fil = BX89 + [7] [N]



Partage





Piètement métal décor imitation



Plateau décor imitation bois et uni

Multipostes avec échancrure

	Dimensions en cm	Réf.	+Finition*	P 143 CM		P 163 CM		
				Prix HT	+Éco	Réf.	+Finition*	Prix HT
2 Plans droits face à face Élément de départ H 72 cm	 L 120 L 140 L 160 L 180	BX93	+ <input type="checkbox"/> <input type="checkbox"/> <input type="checkbox"/>	448 €	(3,33 €)			
		BX94	+ <input type="checkbox"/> <input type="checkbox"/> <input type="checkbox"/>	480 €	(3,75 €)	BX96	+ <input type="checkbox"/> <input type="checkbox"/> <input type="checkbox"/>	516 € (4,10 €)
		BX95	+ <input type="checkbox"/> <input type="checkbox"/> <input type="checkbox"/>	524 € (4,07 €)	BX97	+ <input type="checkbox"/> <input type="checkbox"/> <input type="checkbox"/>	544 € (4,53 €)	
					BX98	+ <input type="checkbox"/> <input type="checkbox"/> <input type="checkbox"/>	570 € (4,95 €)	
2 Plans droits face à face Élément suivant H 72 cm	 L 120 L 140 L 160 L 180	BT62	+ <input type="checkbox"/> <input type="checkbox"/> <input type="checkbox"/>	362 € (2,93 €)		BR56	+ <input type="checkbox"/> <input type="checkbox"/> <input type="checkbox"/>	412 € (3,59 €)
		BT63	+ <input type="checkbox"/> <input type="checkbox"/> <input type="checkbox"/>	394 € (3,35 €)	BR57	+ <input type="checkbox"/> <input type="checkbox"/> <input type="checkbox"/>	440 € (4,03 €)	
		BT64	+ <input type="checkbox"/> <input type="checkbox"/> <input type="checkbox"/>	438 € (3,67 €)	BR58	+ <input type="checkbox"/> <input type="checkbox"/> <input type="checkbox"/>	466 € (4,45 €)	

*Complétez la référence avec la finition choisie. Toutes nos finitions coloris, métal et autres matières s'entendent en décor imitation.
 Ex : 2 plans droits face à face L 160 / P 143 cm, élément suivant, pied Blanc, plateau décor imitation Hêtre = BT64 + 7 A







ASTRO

Les bureaux d'aménagement Astro au design sobre s'invitent à la création d'espaces collaboratifs sans aucun compromis sur la fonctionnalité. Sa structure métallique en arche, dissociée du plateau par une entretoise, s'affiche exemplaire en espace ouvert pour optimiser des agencements multiples de grande envergure. Astro est un mobilier évolutif pour répondre aux besoins de proximité et de communication, qui gagne en fonctionnalité par ses options de privatisation, d'accessoirisation et d'électrification.





1. Esprit moderne et minimaliste du pied métal arche associé à son plateau surélevé. 2. Séparateur frontal amovible en Plexi pour un espace personnalisé. 3. Goulotte double grande capacité fixée sur les poutres pour s'adapter aux plateaux coulissants.

Descriptif technique

Plateau Structurex® épaisseur 25 mm.

Chant ABS anti-choc 2 mm.

Équipé d'au moins un obturateur de 80 mm de diamètre ou d'une échancrure de P 2 cm.

Piètement structure arche métal finition époxy laqué de section 70 x 30 mm, disponible en version indépendante et/ou en arche double pour poste partagé, en arche en retrait sur les éléments suivants, facilitant le passage d'un poste à l'autre.

Piètement développé à partir d'un système poutre autoportant avec des plateaux de bureaux surélevés, dont le principe est de créer une structure entièrement métallique à partir de 2 pieds arche et d'une poutre transversale.

Vérins de stabilité pour compenser les défauts de planéité du sol.

En configuration face à face, l'espacement de 3 cm entre les plateaux permet le positionnement d'un séparateur d'espace.

Système additionnel avec poignées pour plateaux coulissants permettant d'accéder aux branchements facilement.

Électrification

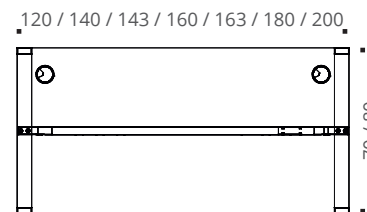
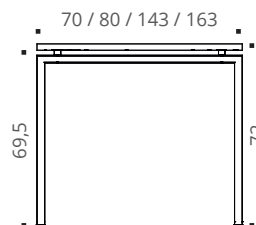
Équipé d'au moins un obturateur de 80 mm de diamètre ou d'une échancrure de P 2 cm.

Plateau

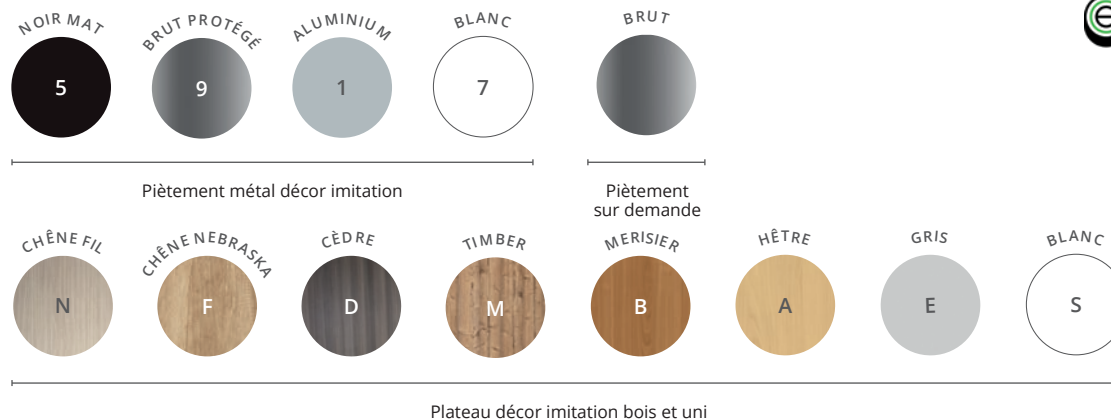
Panneau Structurex®, épaisseur 25 mm.

Piètement

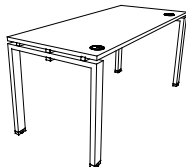
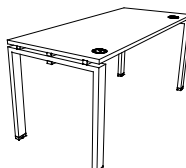

Piètement structure arche métal de section 70 x 30 mm, disponible en version indépendante et/ou en arche double pour poste partagé. Arche en retrait sur les éléments suivants, finition époxy laqué.



Finitions



Poste solo

	Dimensions en cm	Réf.	+Finition*	Prix HT	+Éco
Plan droit P 70 cm / H 72 cm 	L 120	BK64	+ <input type="checkbox"/> <input type="checkbox"/> <input type="checkbox"/> <input type="checkbox"/>	355 €	(0,61 €)
	L 140	BK65	+ <input type="checkbox"/> <input type="checkbox"/> <input type="checkbox"/> <input type="checkbox"/>	369 €	(0,66 €)
	L 160	BT27	+ <input type="checkbox"/> <input type="checkbox"/> <input type="checkbox"/> <input type="checkbox"/>	382 €	(0,71 €)
	L 143	BY46	+ <input type="checkbox"/> <input type="checkbox"/> <input type="checkbox"/> <input type="checkbox"/>	372 €	(0,66 €)
	L 163	BY47	+ <input type="checkbox"/> <input type="checkbox"/> <input type="checkbox"/> <input type="checkbox"/>	386 €	(0,71 €)
Plan droit P 80 cm / H 72 cm 	L 120	BU58	+ <input type="checkbox"/> <input type="checkbox"/> <input type="checkbox"/> <input type="checkbox"/>	356 €	(0,63 €)
	L 140	BP16	+ <input type="checkbox"/> <input type="checkbox"/> <input type="checkbox"/> <input type="checkbox"/>	379 €	(0,70 €)
	L 160	BN09	+ <input type="checkbox"/> <input type="checkbox"/> <input type="checkbox"/> <input type="checkbox"/>	395 €	(2,95 €)
	L 180	BN10	+ <input type="checkbox"/> <input type="checkbox"/> <input type="checkbox"/> <input type="checkbox"/>	409 €	(3,12 €)
	L 200	BT29	+ <input type="checkbox"/> <input type="checkbox"/> <input type="checkbox"/> <input type="checkbox"/>	462 €	(3,40 €)
Plan vague P 80 à 90 cm / H 72 cm 	L 140 droite	BU59	+ <input type="checkbox"/> <input type="checkbox"/> <input type="checkbox"/> <input type="checkbox"/>	432 €	(2,77 €)
	L 140 gauche	BU60	+ <input type="checkbox"/> <input type="checkbox"/> <input type="checkbox"/> <input type="checkbox"/>	432 €	(2,77 €)
	L 160 droite	BU61	+ <input type="checkbox"/> <input type="checkbox"/> <input type="checkbox"/> <input type="checkbox"/>	453 €	(2,94 €)
	L 160 gauche	BU62	+ <input type="checkbox"/> <input type="checkbox"/> <input type="checkbox"/> <input type="checkbox"/>	453 €	(2,94 €)

*Complétez la référence avec la finition choisie. Toutes nos finitions coloris, métal et autres matières s'entendent en décor imitation.
 Ex : bureau plan vague L 140 cm retour à droite, pied métal Blanc, plateau décor imitation Hêtre = BU59 + 7 A





Piètement
sur demande

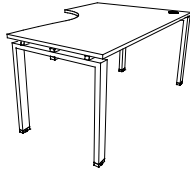




Piètement métal décor
imitation



Plateau décor imitation bois et uni

Poste solo

		Dimensions en cm	Réf.	+Finition*	Prix HT	+Éco
Plan compact P 80 à 110 cm / H 72 cm Retour P 60 cm		L 140 droite	BP25	+ [] [] []	439 €	(2,91 €)
		L 140 gauche	BP26	+ [] [] []	439 €	(2,91 €)
		L 160 droite	BP27	+ [] [] []	470 €	(3,15 €)
		L 160 gauche	BP28	+ [] [] []	470 €	(3,15 €)
		L 180 droite	BP29	+ [] [] []	502 €	(3,33 €)
		L 180 gauche	BP30	+ [] [] []	502 €	(3,33 €)
Plan compact manager P 110 à 120 cm / H 72 cm Retour P 60 cm Structure L 160 cm Arche P 70 cm		L 200 droite	BX38	+ [] [] []	556 €	(3,64 €)
		L 200 gauche	BX39	+ [] [] []	556 €	(3,64 €)
Plan double vague P 80 à 90 cm / H 72 cm		L 160	BU63	+ [] [] []	463 €	(3,01 €)

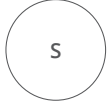
*Complétez la référence avec la finition choisie. Toutes nos finitions coloris, métal et autres matières s'entendent en décor imitation.
 Ex : bureau plan compact L 180 cm droite, pied Aluminium, plateau décor Blanc = BP29 + [1] [S]



Prêt à monter
sur demande






Prêt à monter
imitation



Prêt à monter
imitation bois et uni

Poste solo

		Dimensions en cm	Réf.	+Finition*	Prix HT	+Éco
<p>Plan double vague manager P 90 à 100 cm / H 72 cm</p> 	L 180	BU64	+ [] [] []	534 €	(3,33 €)	
<p>Plan symétrique 90° P 80 à 160 cm / H 72 cm Retour P 80 cm sur pied arche</p> 	L 160	BU65	+ [] [] []	699 €	(4,59 €)	
<p>Plan symétrique 120° P 80 à 119 cm / H 72 cm structure L 120 cm</p> 	L 208	BU66	+ [] [] []	509 €	(3,15 €)	

*Complétez la référence avec la finition choisie. Toutes nos finitions coloris, métal et autres matières s'entendent en décor imitation.
Ex : bureau plan symétrique 120°, pied Brut protégé, plateau décor Gris = BU66 + [9 | E]



Piètement sur demande





Piètement métal décor imitation



Plateau décor imitation bois et uni



Multipostes avec obturateurs

Dimensions en cm	Réf.	+Finition*	P 143 CM		P 163 CM					
			Prix HT	+Éco	Réf.	+Finition*	Prix HT	+Éco		
2 Plans droits face à face Élément de départ H 72 cm		L 120	BQ98	+ [] [] []	542 €	(3,99 €)	BP17	+ [] [] []	564 €	(4,27 €)
		L 140	BR00	+ [] [] []	570 €	(4,34 €)	BU67	+ [] [] []	610 €	(4,79 €)
		L 160	BR42	+ [] [] []	596 €	(4,76 €)	BP18	+ [] [] []	642 €	(5,28 €)
L 180					BP19	+ [] [] []	670 €	(5,61 €)		
2 Plans droits face à face Élément suivant H 72 cm		L 120	BQ99	+ [] [] []	483 €	(3,33 €)	BU68	+ [] [] []	485 €	(3,54 €)
		L 140	BR01	+ [] [] []	511 €	(3,68 €)	BU69	+ [] [] []	531 €	(4,05 €)
		L 160	BR43	+ [] [] []	537 €	(4,10 €)	BU70	+ [] [] []	563 €	(4,54 €)
L 180					BU71	+ [] [] []	591 €	(4,88 €)		

*Complétez la référence avec la finition choisie. Toutes nos finitions coloris, métal et autres matières s'entendent en décor imitation.
Ex : 2 plans droits face à face avec obturateurs, L 160 / P 163 cm, élément suivant, pied métal Aluminium, plateau décor imitation Cèdre = BU70 + [1] [D]



Piètement sur demande





Piètement métal décor imitation



Plateau décor imitation bois et uni

Multipostes avec échancrure

Dimensions en cm	Réf.	P 143 CM				P 163 CM				
		+Finition*	Prix HT	+Éco	Réf.	+Finition*	Prix HT	+Éco		
2 Plans droits face à face Élément de départ H 72 cm		L 120	BK69	+ [] [] []	542 €	(3,99 €)				
		L 140	BK70	+ [] [] []	572 €	(4,40 €)	BR48	+ [] [] []	616 €	(4,83 €)
		L 160	BR44	+ [] [] []	616 €	(4,76 €)	BK75	+ [] [] []	644 €	(5,31 €)
		L 180					BK76	+ [] [] []	674 €	(5,74 €)
2 Plans droits face à face Élément suivant H 72 cm		L 120	BK71	+ [] [] []	483 €	(3,33 €)	BR49	+ [] [] []	537 €	(4,10 €)
		L 140	BK72	+ [] [] []	513 €	(3,73 €)	BK77	+ [] [] []	565 €	(4,57 €)
		L 160	BR45	+ [] [] []	557 €	(4,10 €)	BK78	+ [] [] []	595 €	(5,01 €)
		L 180								

*Complétez la référence avec la finition choisie. Toutes nos finitions coloris, métal et autres matières s'entendent en décor imitation.
 Ex : 2 plans droits face à face L 160 / P 143 cm, élément suivant, pied Blanc, plateau décor imitation Hêtre = BR45 + [7 | A]



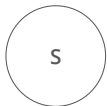
Piètement
sur demande





Piètement métal décor
imitation



Plateau décor imitation bois et uni



Multipostes plateaux coulissants

Dimensions en cm	Réf.	+Finition*	P 143 CM		P 163 CM					
			Prix HT	+Éco	Réf.	+Finition*	Prix HT	+Éco		
2 Plans droits face à face Élément de départ H 72 cm		L 120	BS32	+ [] [] []	705 €	(4,45 €)				
		L 140	BS33	+ [] [] []	735 €	(4,86 €)	BS39	+ [] [] []	745 €	(5,31 €)
		L 160	BS34	+ [] [] []	765 €	(5,22 €)	BS40	+ [] [] []	775 €	(5,78 €)
		L 180					BS41	+ [] [] []	805 €	(6,22 €)
2 Plans droits face à face Élément suivant H 72 cm		L 120	BS35	+ [] [] []	645 €	(3,79 €)	BS43	+ [] [] []	675 €	(4,57 €)
		L 140	BS36	+ [] [] []	675 €	(4,19 €)	BS44	+ [] [] []	705 €	(5,05 €)
		L 160	BS37	+ [] [] []	705 €	(4,56 €)	BS45	+ [] [] []	735 €	(5,48 €)
		L 180								

*Complétez la référence avec la finition choisie. Toutes nos finitions coloris, métal et autres matières s'entendent en décor imitation.
 Ex : 2 plans droits face à face coulissants, L 160 / P 143 cm, élément de départ, pied métal Noir, plateau décor imitation Chêne Nebraska = BS34 + [5 | F]






Piètement métal décor imitation

Équerres, voile de fond métal décor imitation

Plateau ou voile de fond décor imitation bois et uni

Piètement sur demande

Options

Description	Dimensions en cm	Réf.	+Finition*	Prix HT	+Éco	
Extension P 60 / L 80 cm Sur pied arche H 72 cm 	Pour plan droit P 70 cm	BU30	+ <input type="checkbox"/> <input type="checkbox"/> <input type="checkbox"/>	220 €	(0,35 €)	
	Pour plan droit P 80 cm	BU31	+ <input type="checkbox"/> <input type="checkbox"/> <input type="checkbox"/>	225 €	(0,35 €)	
		Réf.	+Finition* équerres	+Finition* Voile de fond	Prix HT	+Éco
Voile de fond suspendu Structurex® H 28 cm réel H 33 cm posé 	Pour plan L 120	AR00	+ <input type="checkbox"/>	+ <input type="checkbox"/>	72 €	(0,34 €)
	Pour plan L 140	AR01	+ <input type="checkbox"/>	+ <input type="checkbox"/>	82 €	(0,43 €)
	Pour plan L 160	AR02	+ <input type="checkbox"/>	+ <input type="checkbox"/>	92 €	(0,50 €)
	Pour plan L 180	AR03	+ <input type="checkbox"/>	+ <input type="checkbox"/>	102 €	(0,57 €)
Voile de fond suspendu Plexi H 28 cm réel H 33 cm posé 	Pour plan L 120	AQ95	+ <input type="checkbox"/>	+ U	115 €	(0,27 €)
	Pour plan L 140	AQ96	+ <input type="checkbox"/>	+ U	125 €	(0,30 €)
	Pour plan L 160	AQ97	+ <input type="checkbox"/>	+ U	135 €	(0,34 €)
	Pour plan L 180	AQ98	+ <input type="checkbox"/>	+ U	145 €	(0,40 €)


*Complétez la référence avec la finition choisie. Toutes nos finitions coloris, métal et autres matières s'entendent en décor imitation.
 Ex : extension L 60 / P 80 cm pour plan droit P 80 cm, pied Aluminium, plateau décor imitation Hêtre = BU31 + A

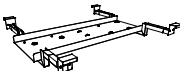




Plateau décor imitation bois et uni

Options

	Description	Dimensions en cm	Réf.	+Finition*	Prix HT	+Éco
Extension Demi-lune	 Non compatible avec les plateaux coulissants	P 40 / L 143	BY483	+ <input type="checkbox"/>	179 €	(0,77 €)
		P 40 / L 163	AP493	+ <input type="checkbox"/>	184 €	(0,87 €)
		P 60 / L 143	BZ333	+ <input type="checkbox"/>	189 €	(1,12 €)
		P 60 / L 163	BZ343	+ <input type="checkbox"/>	194 €	(1,26 €)

Goulotte double d'électrification Finition Aluminium	 Spécifique pour plateaux coulissants Fixation sur poutre	P 58,5 / H 13,5 / L 95	BS461K		90 €	(0,12 €)
--	---	------------------------	--------	--	------	----------

	Description	Finition	Réf.	Prix HT	+Éco
Descente de câbles aimantée	 Spécifique pied Astro	Aluminium	BM291K	55 €	(0,02 €)
		Blanc	BM297S	55 €	(0,02 €)

*Complétez la référence avec la finition choisie. Toutes nos finitions coloris, métal et autres matières s'entendent en décor imitation.
Ex : extension demi-lune P 40 / L 163 cm, décor imitation Chêne Fil = AP493 + N






ASTROLITE

Le design de la structure métallique d'Astrolite s'inscrit en toute simplicité dans tous les aménagements de travail. En solo ou en équipe dans un espace partagé, les bureaux modulaires Astrolite sont la solution idéale pour une implantation évolutive des entreprises disposant de budgets plus réduits. Astrolite offre les compléments permettant de réaliser des adaptations de postes selon les habitudes et envie de travail des collaborateurs.





1. Pied métal structure arche composé de section carrée. 2. Obturateur Aluminium standard pour une descente des fluides du plateau vers le sol. 3. Voile de fond suspendu Structurex® sous plateau par des équerres design.

Descriptif technique

Plateau Structurex® épaisseur 25 mm.

Chant ABS anti-choc 2 mm.

Équipé d'au moins un obturateur de 80 mm de diamètre ou d'une échancrure P 2 cm.

Piètement structure métal composé de pieds de section carré 50 mm et d'une platine supérieure en retrait, ensemble relié par une poutre centrale en acier finition époxy laqué.

Piètement arche réglable en hauteur de 64 cm à 86 cm, disponible uniquement en finition Aluminium.

Pied élément suivant en retrait pour faciliter le passage d'un poste à l'autre.

Vérins de stabilité pour compenser les défauts de planéité du sol.

En configuration face à face, l'espacement de 3 cm entre les plateaux permet le positionnement d'un séparateur d'espace.

Électrification

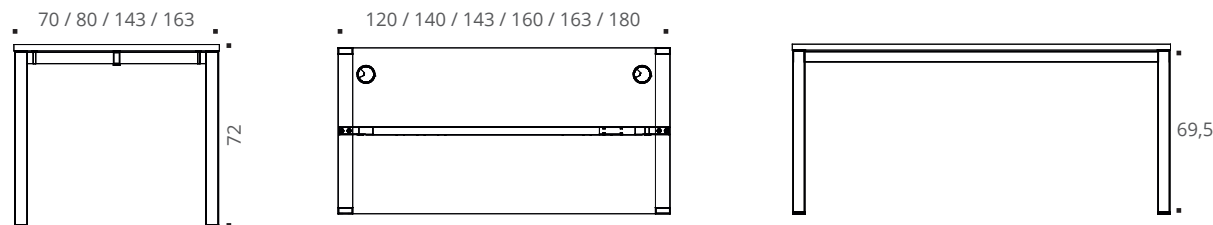
Équipé d'au moins un obturateur de 80 mm de diamètre ou d'une échancrure de P 2 cm.

Plateau

Panneau Structurex®, épaisseur 25 mm.




Piètement

Piètement structure arche métal composé de pieds de section carré 50 mm et d'une platine supérieure en retrait, ensemble relié par une poutre centrale en acier, finition époxy laqué.



Finitions



		PIED FIXE H 72 cm					PIED RÉGLABLE EN HAUTEUR H 64 à 86 cm - finition Aluminium			
		Dimensions en cm	Réf.	+Finition*	Prix HT	+Éco	Réf.	+Finition*	Prix HT	+Éco
Plan droit P 70 cm H 72 cm 	L 120	BT37	+ <input type="checkbox"/> <input type="checkbox"/> <input type="checkbox"/>	258 €	(1,86 €)					
	L 140	BT38	+ <input type="checkbox"/> <input type="checkbox"/> <input type="checkbox"/>	273 €	(2,04 €)					
	L 160	BT39	+ <input type="checkbox"/> <input type="checkbox"/> <input type="checkbox"/>	286 €	(2,23 €)					
	L 143	BT40	+ <input type="checkbox"/> <input type="checkbox"/> <input type="checkbox"/>	276 €	(2,04 €)					
	L 163	BT41	+ <input type="checkbox"/> <input type="checkbox"/> <input type="checkbox"/>	290 €	(2,23 €)					
Plan droit P 80 cm H 72 cm 	L 120	BK42	+ <input type="checkbox"/> <input type="checkbox"/> <input type="checkbox"/>	268 €	(1,92 €)	BM791	+ <input type="checkbox"/>	345 €	(2,08 €)	
	L 140	BK43	+ <input type="checkbox"/> <input type="checkbox"/> <input type="checkbox"/>	292 €	(2,18 €)	BM801	+ <input type="checkbox"/>	369 €	(2,35 €)	
	L 160	BK44	+ <input type="checkbox"/> <input type="checkbox"/> <input type="checkbox"/>	308 €	(2,41 €)	BM811	+ <input type="checkbox"/>	385 €	(2,57 €)	
	L 180	BK45	+ <input type="checkbox"/> <input type="checkbox"/> <input type="checkbox"/>	320 €	(2,57 €)	BM821	+ <input type="checkbox"/>	397 €	(2,73 €)	
	Plan vague P 80 à 90 / H 72 cm 	L 140 droite	BK47	+ <input type="checkbox"/> <input type="checkbox"/> <input type="checkbox"/>	345 €	(2,24 €)	BM831	+ <input type="checkbox"/>	422 €	(2,40 €)
L 140 gauche		BK48	+ <input type="checkbox"/> <input type="checkbox"/> <input type="checkbox"/>	345 €	(2,24 €)	BM841	+ <input type="checkbox"/>	422 €	(2,40 €)	
L 160 droite		BK49	+ <input type="checkbox"/> <input type="checkbox"/> <input type="checkbox"/>	366 €	(2,39 €)	BM851	+ <input type="checkbox"/>	443 €	(2,56 €)	
L 160 gauche		BK50	+ <input type="checkbox"/> <input type="checkbox"/> <input type="checkbox"/>	366 €	(2,39 €)	BM861	+ <input type="checkbox"/>	443 €	(2,56 €)	

*Complétez la référence avec la finition choisie. Toutes nos finitions coloris, métal et autres matières s'entendent en décor imitation.
Ex : bureau plan droit P 80 / L 160 cm, pied métal fixe Blanc, plateau décor imitation Chêne Nebraska = BK44 + 7 | F



Piètement métal
décor imitation



Plateau décor imitation bois et uni

PIED FIXE
H 72 cm

PIED RÉGLABLE EN HAUTEUR
H 64 à 86 cm - finition Aluminium

		Dimensions en cm	Réf.	+Finition*	Prix HT	+Éco	Réf.	+Finition*	Prix HT	+Éco
Plan compact P 80 à 110 cm Retour P 60 cm		L 140 droite	BT42	+ [] [] []	352 €	(2,38 €)	BT651	+ []	429 €	(2,54 €)
		L 140 gauche	BT43	+ [] [] []	352 €	(2,38 €)	BT661	+ []	429 €	(2,54 €)
		L 160 droite	BT44	+ [] [] []	383 €	(2,60 €)	BT671	+ []	460 €	(2,77 €)
		L 160 gauche	BT45	+ [] [] []	383 €	(2,60 €)	BT681	+ []	460 €	(2,77 €)
		L 180 droite	BT46	+ [] [] []	413 €	(2,77 €)	BT691	+ []	490 €	(2,93 €)
		L 180 gauche	BT47	+ [] [] []	413 €	(2,77 €)	BT701	+ []	490 €	(2,93 €)
Plan compact manager P 110 à 120 cm Retour P 60 cm Structure L 160 cm Arche P 70 cm		L 200 droite	BX40	+ [] [] []	460 €	(3,10 €)				
		L 200 gauche	BX41	+ [] [] []	460 €	(3,10 €)				
Plan double vague P 80 à 90 cm		L 160	BT50	+ [] [] []	376 €	(2,46 €)	BT731	+ []	453 €	(2,63 €)

*Complétez la référence avec la finition choisie. Toutes nos finitions coloris, métal et autres matières s'entendent en décor imitation.
Ex : bureau plan compact L 140 cm, retour droit, pied métal fixe Aluminium, plateau décor Blanc = BT42 + [1] [S]





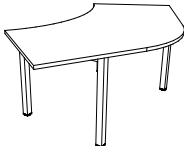


Piètement métal
décor imitation



Plateau décor imitation bois et uni



	Dimensions en cm	PIED FIXE H 72 cm				PIED RÉGLABLE EN HAUTEUR H 64 à 86 cm - finition Aluminium			
		Réf.	+Finition*	Prix HT	+Éco	Réf.	+Finition*	Prix HT	+Éco
Plan double vague manager P 90 à 100 cm 	L 180	BK51	+ [] [] []	445 €	(2,77 €)	BT741	+ [] []	522 €	(2,93 €)
Plan symétrique 90° P 80 à 160 cm Retour P 80 cm 	L 160	BT52	+ [] [] []	598 €	(3,54 €)	BT751	+ [] []	695 €	(3,84 €)
Retour sur 2 pieds carrés inclus									
Plan symétrique 120° P 80 à 119 cm Structure L 120 	L 208	BT51	+ [] [] []	421 €	(2,62 €)	BT761	+ [] []	498 €	(2,78 €)

*Complétez la référence avec la finition choisie. Toutes nos finitions coloris, métal et autres matières s'entendent en décor imitation.
Ex : bureau plan symétrique 120°, pied métal réglable en hauteur Aluminium, plateau décor Cèdre = BT761 + [D]





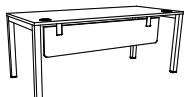


Piètement métal
décor imitation



Plateau et Voile de fond décor imitation bois et uni

Options

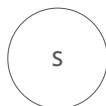
	Description	Dimensions en cm	Réf.	+Finition*	Prix HT	+Éco
Extension P 60 / L 80 cm Sur pied de soutien carré section 50 mm		Pied fixe	P 60 / H 72 / L 80	BU50	+ <input type="checkbox"/> <input type="checkbox"/> <input type="checkbox"/> <input type="checkbox"/>	144 € (0,76 €)
		Pied réglable en hauteur finition Aluminium	P 60 / H 64 à 86 / L 80	BU511	+ <input type="checkbox"/>	154 € (0,83 €)
Voile de fond suspendu Structurex® H 28 cm réel H 33 cm posé		Équerres finition Aluminium	Pour plan L 120	AR001	+ <input type="checkbox"/>	72 € (0,34 €)
			Pour plan L 140	AR011	+ <input type="checkbox"/>	82 € (0,43 €)
			Pour plan L 160	AR021	+ <input type="checkbox"/>	92 € (0,50 €)
			Pour plan L 180	AR031	+ <input type="checkbox"/>	102 € (0,57 €)
	Équerres finition Blanc	Pour plan L 120	AR007	+ <input type="checkbox"/>	72 € (0,34 €)	
		Pour plan L 140	AR017	+ <input type="checkbox"/>	82 € (0,43 €)	
		Pour plan L 160	AR027	+ <input type="checkbox"/>	92 € (0,50 €)	
		Pour plan L 180	AR037	+ <input type="checkbox"/>	102 € (0,57 €)	
Voile de fond suspendu Plexi H 28 cm réel H 33 cm posé		Équerres finition Aluminium	Pour plan L 120	AQ951U		115 € (0,27 €)
			Pour plan L 140	AQ961U		125 € (0,30 €)
			Pour plan L 160	AQ971U		135 € (0,34 €)
			Pour plan L 180	AQ981U		145 € (0,40 €)
	Équerres finition Blanc	Pour plan L 120	AQ957U		115 € (0,27 €)	
		Pour plan L 140	AQ967U		125 € (0,30 €)	
		Pour plan L 160	AQ977U		135 € (0,34 €)	
		Pour plan L 180	AQ987U		145 € (0,40 €)	

*Complétez la référence avec la finition choisie. Toutes nos finitions coloris, métal et autres matières s'entendent en décor imitation.
 Ex : voile de fond suspendu Structurex®, pour plan L120 cm, équerres Aluminium, voile de fond décor imitation Timber = AR001 + M







Piètement métal
décor imitation



Plateau décor imitation bois et uni

Multipostes avec obturateurs

	Dimensions en cm	P 143 CM				P 163 CM				
		Réf.	+Finition*	Prix HT	+Éco	Réf.	+Finition*	Prix HT	+Éco	
2 Plans droits face à face Élément de départ H 72 cm		L 120	BT53	+ [] [] []	438 €	(3,30 €)	BK52	+ [] [] []	438 €	(3,44 €)
		L 140	BT54	+ [] [] []	468 €	(3,66 €)	BK53	+ [] [] []	486 €	(3,97 €)
		L 160	BT55	+ [] [] []	494 €	(4,04 €)	BK54	+ [] [] []	518 €	(4,42 €)
		L 180					BK55	+ [] [] []	542 €	(4,74 €)
2 Plans droits face à face Élément suivant H 72 cm		L 120	BT56	+ [] [] []	362 €	(2,93 €)	BK56	+ [] [] []	358 €	(3,02 €)
		L 140	BT57	+ [] [] []	392 €	(3,29 €)	BK57	+ [] [] []	406 €	(3,55 €)
		L 160	BT58	+ [] [] []	418 €	(3,67 €)	BK58	+ [] [] []	438 €	(4,00 €)
		L 180					BK59	+ [] [] []	462 €	(4,32 €)



Astrolite

*Complétez la référence avec la finition choisie. Toutes nos finitions coloris, métal et autres matières s'entendent en décor imitation.
Ex : 2 plans droits face à face L 140 / P 163 cm, élément suivant, pied Blanc, plateau décor imitation Gris = BK57 + [7] [E]







Piètement métal
décor imitation



Plateau décor imitation bois et uni



Multipostes avec échancrure

Dimensions en cm	P 143 CM				P 163 CM				
	Réf.	+Finition*	Prix HT	+Éco	Réf.	+Finition*	Prix HT	+Éco	
2 Plans droits face à face Élément de départ H 72 cm		L 120	BT59 + [] [] []	438 €	(3,30 €)				
		L 140	BT60 + [] [] []	470 €	(3,72 €)	BR52 + [] [] []	492 €	(4,01 €)	
		L 160	BT61 + [] [] []	514 €	(4,04 €)	BR53 + [] [] []	520 €	(4,45 €)	
		L 180				BR54 + [] [] []	546 €	(4,87 €)	
2 Plans droits face à face Élément suivant H 72 cm		L 120	BT62 + [] [] []	362 €	(2,93 €)				
		L 140	BT63 + [] [] []	394 €	(3,35 €)	BR56 + [] [] []	412 €	(3,59 €)	
		L 160	BT64 + [] [] []	438 €	(3,67 €)	BR57 + [] [] []	440 €	(4,03 €)	
		L 180				BR58 + [] [] []	466 €	(4,45 €)	

*Complétez la référence avec la finition choisie. Toutes nos finitions coloris, métal et autres matières s'entendent en décor imitation.
Ex : 2 plans droits face à face L 120 / P 143 cm, élément de départ, pied Blanc, plateau décor imitation Cèdre = BT59 + [7] [D]



05

Accessoires de bureau



Cette catégorie réunit tous les éléments permettant d'accessoiriser les bureaux de Buronomic. Que ce soient des extensions pour prolonger les plans de travail, ou des séparateurs et voiles de fond pour accroître le confort des utilisateurs, les solutions d'accessoirisation proposées par Buronomic dans des finitions sobres s'associent sans compromis avec les différents mobiliers.

À l'image du catalogue précédent, Buronomic propose aussi un panel de solutions d'électrification comprenant des goulottes, des passe-câbles et autres blocs électriques.



EXTENSIONS

Les solutions d'extensions permettent de prolonger les plans de travail pour gagner en ergonomie. Adaptables aux différents plans de travail, ces compléments de plateaux augmentent la superficie de l'espace de travail. Ces extensions peuvent être utilisées à la fois pour mieux accueillir les visiteurs comme pour proposer plus d'espace aux collaborateurs.





1. Extension convivialité pour mieux accueillir vos visiteurs ou collaborateurs.
2. Extension retour pour un espace de travail optimisé.

Descriptif technique

Extensions en Structurex® épaisseur 25 mm bordées d'un chant épais ABS 2 mm.

Elles sont compatibles avec toutes les gammes de bureaux opératives hauteur 72 cm (Essentiel, Rétro, Astro, Partage).

Les pieds cylindriques de soutien en diamètre 50 mm sont en métal revêtu de peinture époxy.

Vérins de stabilité pour compenser les défauts du sol.

Ces vérins disposent d'une course de 10 mm pour l'ajustement de niveau.

Les plateaux sont équipés de plaquettes métalliques de jonction qui permettent de relier les extensions au bureau.

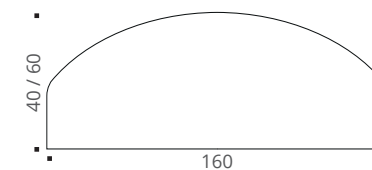
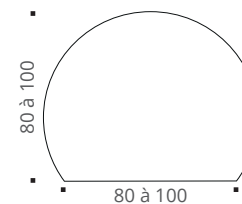
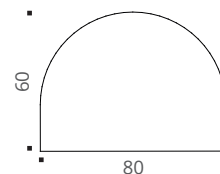
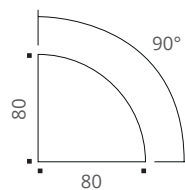


Extension

Panneau Structurex®, épaisseur 25 mm, bordé d'un chant épais ABS 2 mm.

Pied de soutien

Pied cylindrique de soutien Ø 50 mm, métal revêtu de peinture époxy.





Finitions



Pied cylindrique de soutien décor imitation



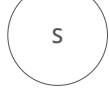
Plateau décor imitation bois et uni

		Dimensions en cm	Réf.	+Finition*	Prix HT	+Éco
Angle 90°		P 80 / H 72 / L 80	AQ79	+ [] [] []	173 €	(0,77 €)
Demi-lune		P 40 / H 72 / L 160 pour relier 2 plans P 80 cm	BY49	+ [] [] []	179 €	(1,02 €)
		P 60 / H 72 / L 160 pour relier 2 plans P 80 cm	AQ92	+ [] [] []	184 €	(1,05 €)

*Complétez la référence avec la finition choisie. Toutes nos finitions coloris, métal et autres matières s'entendent en décor imitation.
Ex : angle 90°, pied métal Aluminium, plateau décor imitation Chêne Nebraska = AQ79 + [1 | F]


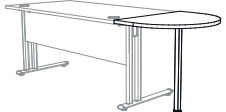


Piètement métal décor imitation



Plateau décor imitation bois et uni



		Dimensions en cm	Réf.	+Finition*	Prix HT	+Éco
Convivialité		P 80 à 100 / H 72 / L 80 à 100 pour plan P 80 cm	AQ91	+ [] [] []	192 €	(0,98 €)
Extension arrondie		P 60 / H 72 / L 80 pour plan P 80 cm	BE37	+ [] [] []	143 €	(0,69 €)

*Complétez la référence avec la finition choisie. Toutes nos finitions coloris, métal et autres matières s'entendent en décor imitation.
 Ex : extension convivialité, pied métal Anthracite, plateau décor imitation Chêne Fil = AQ91 + [2] [N]







Piètement métal décor imitation



Plateau décor imitation bois et uni



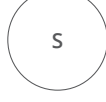
		Dimensions en cm	Réf.	+Finition*	Prix HT	+Éco
Retour plan compact		Pour retour P 60				
		P 60 / H 72 / L 50	AQ81	+ [] []	82 €	(0,54 €)
		P 60 / H 72 / L 80	AQ82	+ [] []	109 €	(0,75 €)
		P 60 / H 72 / L 120	AQ83	+ [] []	134 €	(1,05 €)
Retour plan vague et double vague manager		P 60 / H 72 / L 50 à 61				
		Retour droit	AQ85	+ [] []	96 €	(0,63 €)
		Retour gauche	AQ87	+ [] []	96 €	(0,63 €)

*Complétez la référence avec la finition choisie. Toutes nos finitions coloris, métal et autres matières s'entendent en décor imitation.
Ex : extension retour plan vague, retour gauche, pied métal Blanc, plateau décor imitation Hêtre = AQ87 + [7 | A]







Piètement métal décor imitation



Plateau décor imitation bois et uni

		Dimensions en cm	Réf.	+Finition*	Prix HT	+Éco
Plan droit		P 80 / H 72 / L 60	AQ94	+ [] []	144 €	(0,89 €)

	Description	Finition	Réf.	Prix HT	+Éco
Pied de soutien cylindrique		Aluminium	AQ001K	35 €	(0,04 €)
		Anthracite	AQ002L	35 €	(0,04 €)
		Blanc	AQ007S	35 €	(0,04 €)

*Complétez la référence avec la finition choisie. Toutes nos finitions coloris, métal et autres matières s'entendent en décor imitation.
Ex : extension plan droit, pied métal Anthracite, plateau décor Blanc = AQ94 + [2] [S]






COURTOISIE

Les séparateurs et les voiles de fond sont des compléments de bureau apportant un confort personnel et permettant de privatiser les espaces de travail. Pour les bureaux individuels en contact avec le public, le voile de fond préserve l'intimité des collaborateurs. Pour les équipes travaillant en open space, les séparateurs délimitent l'espace et apportent une certaine confidentialité nécessaire pour se concentrer.





1. Voile de fond suspendu en Plexiglas pour bureau système poutre. 2. Les séparateurs Structurex® apportent un confort personnel en délimitant et privatisant vos espaces de travail.

Descriptif technique

Équipent les bureaux neufs ou le mobilier existant grâce à la diversité des fixations.

Installation rapide et facile.

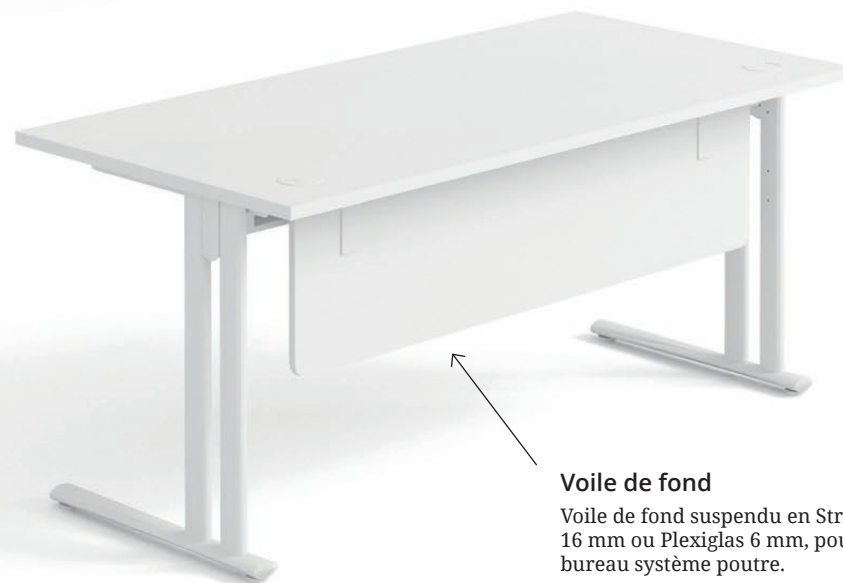
Séparateur Structurex® épaisseur 25 mm, chant ABS 2 mm.

Séparateur fixé par 2 pinces aluminium en version poste seul.

Support fil clipsable sur le séparateur Structurex® recevant de chaque côté vos accessoires.

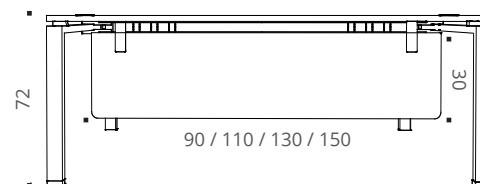
Séparateurs amovibles posés sur 2 sabots lestés finition Aluminium.

Voile de fond suspendu Structurex® 16 mm ou Plexiglas 6 mm pour bureau système poutre.



Voile de fond

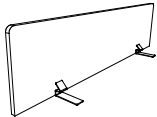
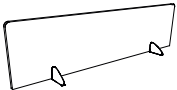
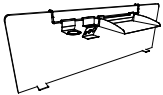
Voile de fond suspendu en Structurex® 16 mm ou Plexiglas 6 mm, pour bureau système poutre.





Finitions



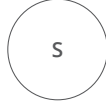
	Description	Dimensions en cm	STRUCTUREX®				PLEXI TRANSLUCIDE BLANC		
			Réf.	+Finition*	Prix HT	+Éco	Réf.	Prix HT	+Éco
Séparateur frontal fixe	 Fixé sur supports finition Aluminium H 38 cm posé	Pour plan L 120	AK811	+ <input type="checkbox"/>	149 €	(0,86 €)	AJ591U	178 €	(0,46 €)
		Pour plan L 140	AK821	+ <input type="checkbox"/>	159 €	(1,00 €)	AJ601U	198 €	(0,50 €)
		Pour plan L 160	AK831	+ <input type="checkbox"/>	169 €	(1,10 €)	AJ611U	218 €	(0,59 €)
		Pour plan L 180	AK841	+ <input type="checkbox"/>	179 €	(1,23 €)	AJ621U	238 €	(0,64 €)
Séparateur amovible	 Posé sur 2 sabots métal finition Aluminium H 41 cm posé	Pour plan P 70	BT181	+ <input type="checkbox"/>	199 €	(0,59 €)	BT241U	226 €	(0,25 €)
		Pour plan P 80	BT191	+ <input type="checkbox"/>	209 €	(0,64 €)	BT251U	236 €	(0,26 €)
		Pour plan L 120	BT141	+ <input type="checkbox"/>	222 €	(0,93 €)	BT201U	250 €	(0,49 €)
		Pour plan L 140	BT151	+ <input type="checkbox"/>	232 €	(1,07 €)	BT211U	270 €	(0,53 €)
		Pour plan L 160	BT161	+ <input type="checkbox"/>	242 €	(1,17 €)	BT221U	290 €	(0,62 €)
		Pour plan L 180	BT171	+ <input type="checkbox"/>	252 €	(1,31 €)	BT231U	310 €	(0,67 €)
Set accessoires pour séparateur Structurex®	 Support fil Tablette support A4 Set accessoires (support crayon, support CD, support gobelet) Bac A4 accrochage direct						Réf.	Prix HT	+Éco
							AF211K	16 €	(0,01 €)
							AF221K	42 €	(0,02 €)
							AF231K	52 €	(0,01 €)
							AK211K	56 €	(0,05 €)

*Complétez la référence avec la finition choisie. Toutes nos finitions coloris, métal et autres matières s'entendent en décor imitation.
Ex : séparateur amovible Structurex® pour plan L 140 cm, décor imitation Lin = BT151 + P

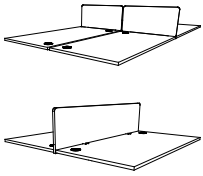





Séparateurs (Uniquement)
décor imitation



Voile de fond suspendu et séparateurs Structurex® décor imitation bois et uni

	Description	Dimensions en cm	STRUCTUREX®				PLEXI TRANSLUCIDE BLANC		
			Réf.	+Finition*	Prix HT	+Éco	Réf.	Prix HT	+Éco
Séparateur fixe - multipostes 	Fixé sur supports finition Aluminium H 38 cm posé	Pour plan P 70	BK911	+ <input type="checkbox"/>	125 €	(0,52 €)	BK971U	144 €	(0,23 €)
		Pour plan P 80	AM511	+ <input type="checkbox"/>	135 €	(0,54 €)	AM501U	154 €	(0,26 €)
		Pour plan L 120	AK851	+ <input type="checkbox"/>	149 €	(0,86 €)	AJ631U	178 €	(0,46 €)
		Pour plan L 140	AK861	+ <input type="checkbox"/>	159 €	(1,00 €)	AJ641U	198 €	(0,50 €)
		Pour plan L 160	AK871	+ <input type="checkbox"/>	169 €	(1,10 €)	AJ651U	218 €	(0,59 €)
		Pour plan L 180	AK881	+ <input type="checkbox"/>	179 €	(1,23 €)	AJ661U	238 €	(0,64 €)
Voile de fond suspendu H 28 cm réel H 33 cm posé 	Équerres finition Aluminium	Pour plan L 120	AR001	+ <input type="checkbox"/>	72 €	(0,34 €)	AQ951U	115 €	(0,27 €)
		Pour plan L 140	AR011	+ <input type="checkbox"/>	82 €	(0,43 €)	AQ961U	125 €	(0,30 €)
		Pour plan L 160	AR021	+ <input type="checkbox"/>	92 €	(0,50 €)	AQ971U	135 €	(0,34 €)
		Pour plan L 180	AR031	+ <input type="checkbox"/>	102 €	(0,57 €)	AQ981U	145 €	(0,40 €)
	Équerres finition Blanc	Pour plan L 120	AR007	+ <input type="checkbox"/>	72 €	(0,34 €)	AQ957U	115 €	(0,27 €)
		Pour plan L 140	AR017	+ <input type="checkbox"/>	82 €	(0,43 €)	AQ967U	125 €	(0,30 €)
		Pour plan L 160	AR027	+ <input type="checkbox"/>	92 €	(0,50 €)	AQ977U	135 €	(0,34 €)
		Pour plan L 180	AR037	+ <input type="checkbox"/>	102 €	(0,57 €)	AQ987U	145 €	(0,40 €)
	Équerres finition Anthracite	Pour plan L 120	AR002	+ <input type="checkbox"/>	72 €	(0,34 €)	AQ952U	115 €	(0,27 €)
		Pour plan L 140	AR012	+ <input type="checkbox"/>	82 €	(0,43 €)	AQ962U	125 €	(0,30 €)
		Pour plan L 160	AR022	+ <input type="checkbox"/>	92 €	(0,50 €)	AQ972U	135 €	(0,34 €)
		Pour plan L 180	AR032	+ <input type="checkbox"/>	102 €	(0,57 €)	AQ982U	145 €	(0,40 €)
Équerres finition Noir	Pour plan L 120	AR005	+ <input type="checkbox"/>	72 €	(0,34 €)	AQ955U	115 €	(0,27 €)	
	Pour plan L 140	AR015	+ <input type="checkbox"/>	82 €	(0,43 €)	AQ965U	125 €	(0,30 €)	
	Pour plan L 160	AR025	+ <input type="checkbox"/>	92 €	(0,50 €)	AQ975U	135 €	(0,34 €)	
	Pour plan L 180	AR035	+ <input type="checkbox"/>	102 €	(0,57 €)	AQ985U	145 €	(0,40 €)	

*Complétez la référence avec la finition choisie. Toutes nos finitions coloris, métal et autres matières s'entendent en décor imitation.
Ex : voile de fond suspendu Structurex® pour plan L 120 cm, équerres finition Blanc, décor imitation Cèdre = AR007 + D





SÉPARATEURS SECRET

Les séparateurs de bureau Thinwall et Quiet offrent une solution de décoration et d'organisation des espaces, tout en limitant la propagation et l'amplification des bruits environnants. Ils structurent et formalisent les espaces tout en créant des séparations visuelles décoratives grâce aux nombreuses finitions proposées.





1. Séparateur thermoformé acoustique Thinwall avec son système d'attache de type pince.
2. Séparateur Quiet avec cadre métal.

Descriptif technique

Écran Thinwall

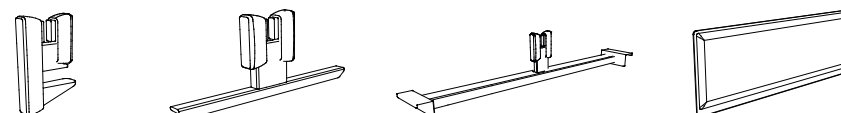
Écran séparateur de bureau thermoformé acoustique.

Sa structure interne en fibres de polyester de densité différente lui permet d'obtenir de grandes qualité d'absorption du bruit.

Disponible en version individuel, pour bench et pour bench coulissant grâce à ses 3 systèmes de fixation.

Système de pinces permettant de positionner l'écran indifféremment le long du plan de travail.

Écran recouvert de tissu Mirage.



Écran Quiet

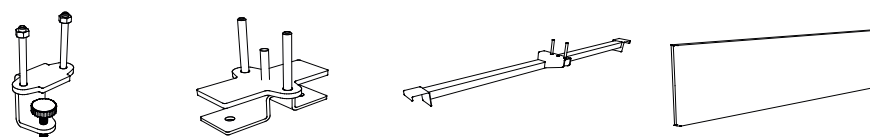
Écran séparateur de bureau avec cadre métal.

Le tissu Bondai recouvrant l'écran peut être facilement enlevé pour être lavé ou changé.

La structure interne de l'écran composé de mousse lui permet d'obtenir de grandes qualité d'absorption du bruit.

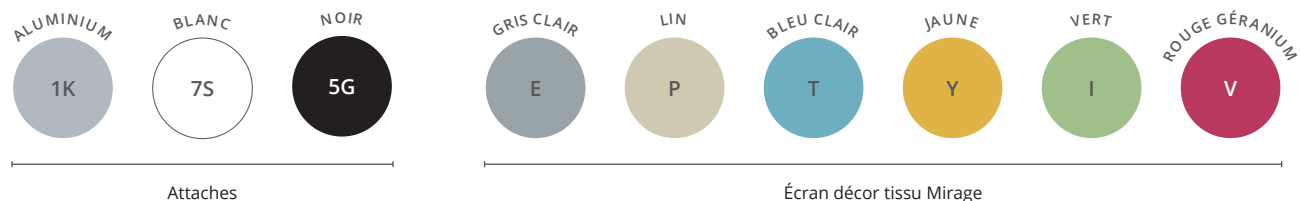
Disponible en version individuel, pour bench et pour bench coulissant grâce à ses 3 systèmes de fixation.

Écran 100% recyclable.

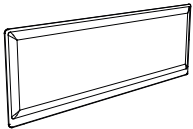

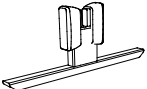
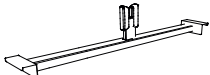




Finitions




Séparateur Thinwall

	Description	Dimensions en cm	Réf.	+ Finition*	Prix HT	+Éco
Séparateur	 Pour plan L 120 cm	H 39 / H 43 posé / L117	DB004	+ <input type="checkbox"/>	230 €	(0,40 €)
	Pour plan L 140 cm	H 39 / H 43 posé / L 137	DB014	+ <input type="checkbox"/>	285 €	(0,48 €)
	Pour plan L 160 cm	H 39 / H 43 posé / L 157	DB024	+ <input type="checkbox"/>	315 €	(0,54 €)
Attaches	 Poste individuel		DB04	+ <input type="checkbox"/>	65 €	(0,02 €)
	 Poste bench		DB05	+ <input type="checkbox"/>	75 €	(0,02 €)
	 Poste bench coulissant		DB06	+ <input type="checkbox"/>	75 €	(0,07 €)

*Complétez la référence avec la finition choisie. Toutes nos finitions coloris, métal et autres matières s'entendent en décor imitation.
Ex : séparateur Thinwall pour poste individuel L 140, décor tissu Mirage bleu Clair, attaches Noires = DB014 + T et DB04 + 5G








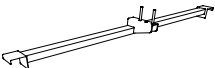
Cadre métal du séparateur

Attaches

Écran décor tissu Bondai

Séparateur Quiet

	Description	Dimensions en cm	Réf.	+ Finition cadre métal*	+ Finition tissu*	Prix HT	+Éco	
Séparateur		Pour plan L 120 cm	H 43,8 / L 120	DB07	+ <input type="checkbox"/>	+ <input type="checkbox"/>	280 €	(0,59 €)
		Pour plan L 140 cm	H 43,8 / L 140	DB08	+ <input type="checkbox"/>	+ <input type="checkbox"/>	300 €	(0,65 €)
		Pour plan L 160 cm	H 43,8 / L 160	DB09	+ <input type="checkbox"/>	+ <input type="checkbox"/>	320 €	(0,70 €)
		Pour plan L 180 cm	H 43,8 / L 180	DB10	+ <input type="checkbox"/>	+ <input type="checkbox"/>	340 €	(0,86 €)

	Description	Dimensions en cm	Réf.	+ Finition*	Prix HT	+Éco	
Attaches	  						
		Poste individuel		DB11	+ <input type="checkbox"/>	45 €	(0,01 €)
		Poste bench		DB12	+ <input type="checkbox"/>	75 €	(0,02 €)
	Poste bench coulissant		DB13	+ <input type="checkbox"/>	75 €	(0,07 €)	

*Complétez la référence avec la finition choisie. Toutes nos finitions coloris, métal et autres matières s'entendent en décor imitation.
 Ex : écran Quiet plan L120, décor tissu Bondai Beige, cadre métal Aluminium, attaches pour poste bench Aluminium = DB07 + 1P et DB12 + 1K





SÉPARATEURS SPLITTER

Trackwall est un séparateur de bureau équipé d'un rail servant de support, par exemple pour des tableaux aimantés ou des tablettes de format A4 utilisées comme rangement pour le petit matériel quotidien. Elecwall est un séparateur de bureau avec un rail électrique de chaque côté de sa base permettant de positionner des prises électriques d'un simple clic.





1. Rail servant de support aux accessoires du séparateur Trackwall.
2. Rail électrique pour positionner les prises sur le séparateur Elecwall.

Descriptif technique

Écran Trackwall

Écran avec rail.

Écran séparateur de bureau en tissu avec cadre métal.

Attaches pour poste individuel inclus.

Disponible en version individuel et pour bench grâce à ses 2 systèmes de fixation.

Système d'attaches par encastrement.

Écran recouvert de tissu Bondäi.

Séparateur d'espace

Séparateur d'espace avec cadre métal.

2 pieds de stabilisation métal.

Écran recouvert de tissu Bondäi.

Écran Elecwall

Écran séparateur de bureau en tissu avec cadre métal.


Rail électrique à sa base de chaque côté permettant de positionner très facilement des prises d'un simple clic.

Disponible en version individuel et pour bench grâce à ses 2 systèmes de fixation.

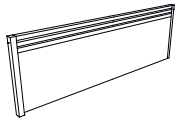
Écran recouvert de tissu Bondäi.



Finitions



Séparateur Trackwall



	Description	Dimensions en cm	Réf.	+ Finition cadre métal*	+ Finition tissu*	Prix HT	+Éco	
Séparateur		Pour plan L 120 cm	H 38 / L 120	DA38	+ <input type="checkbox"/>	+ <input type="checkbox"/>	290 €	(0,82 €)
		Pour plan L 140 cm	H 38 / L 140	DA39	+ <input type="checkbox"/>	+ <input type="checkbox"/>	310 €	(0,96 €)
		Pour plan L 160 cm	H 38 / L 160	DA40	+ <input type="checkbox"/>	+ <input type="checkbox"/>	330 €	(1,09 €)
		Pour plan L 180 cm	H 38 / L 180	DA41	+ <input type="checkbox"/>	+ <input type="checkbox"/>	350 €	(1,23 €)
Attaches	Description		Réf.		+ Finition*	Prix HT	+Éco	
	Attaches poste bench		DA43		+ <input type="checkbox"/>	75 €	(0,01 €)	
	Non compatible avec un bench coulissant							

Séparateur Divider

	Dimensions en cm	Réf.	+ Finition*	Prix HT	+Éco
Séparateur d'espace	H 160 / L 120	DA49	+ <input type="checkbox"/>	640 €	(2,70 €)

*Complétez la référence avec la finition choisie. Toutes nos finitions coloris, métal et autres matières s'entendent en décor imitation.
Ex : séparateur Trackwall pour plan L 140, cadre métal Blanc, décor tissu Bondai Rouge, attaches pour poste bench Blanches = DA39 + 7 V et DA43 + 7S





Cadre métal

Attaches
Options

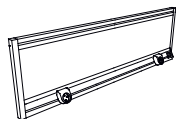
Écran décor tissu Bondai

Séparateur Elecwall



Description	Dimensions en cm	Réf.	+ Finition cadre métal*	+ Finition tissu*	Prix HT	+Éco
Pour plan L 120 cm	H 43,8 / L 120	DA45	+ <input type="checkbox"/>	+ <input type="checkbox"/>	415 €	(1,14 €)
Pour plan L 140 cm	H 43,8 / L 140	DA46	+ <input type="checkbox"/>	+ <input type="checkbox"/>	445 €	(1,34 €)
Pour plan L 160 cm	H 43,8 / L 160	DA47	+ <input type="checkbox"/>	+ <input type="checkbox"/>	475 €	(1,53 €)
Pour plan L 180 cm	H 43,8 / L 180	DA48	+ <input type="checkbox"/>	+ <input type="checkbox"/>	505 €	(1,72 €)

Séparateur



Description	Dimensions en cm	Réf.	+ Finition*	Prix HT	+Éco
Attaches poste bench		DA43	+ <input type="checkbox"/>	75 €	(0,01 €)

Attaches

Non compatible avec un bench coulissant

Options

Réf.	+ Finition*	Prix HT	+Éco
Pot à crayon	DA50 + <input type="checkbox"/>	30 €	(0,01 €)
Bac à courrier	DA51 + <input type="checkbox"/>	40 €	(0,01 €)
Bras support écran simple sur rail	DA52 + <input type="checkbox"/>	350 €	(0,07 €)
Prise de courant	DA53 + <input type="checkbox"/>	70 €	(0,01 €)
Prise USB	DA54 + <input type="checkbox"/>	99 €	(0,01 €)

*Complétez la référence avec la finition choisie. Toutes nos finitions coloris, métal et autres matières s'entendent en décor imitation.

Ex : écran Elecwall pour plan L120, cadre métal Aluminium, décor tissu Bondai Gris Foncé, attaches pour poste bench Aluminium = DA45 + L et DA43 + 1K






ERGONOMIE

Les mâts d'écran plat, les tirettes clavier et les supports d'unité centrale sont des accessoires d'ergonomie devenus courants dans le quotidien de travail des entreprises. Disponibles dans des coloris sobres (aluminium, anthracite ou blanc), ils s'associent sans compromis avec les différents outils de travail.





1. Mât écran réglable en hauteur. 2. Tirette clavier pour positionner le clavier d'ordinateur et gagner de l'espace sur le plan de travail.

Descriptif technique

Mât écran plat

Mât écran finition Aluminium réglable en hauteur, de gauche à droite et inclinable.
Norme VESA 100.
Charge maximale 25 kg.

Mât écran plat ressort à gaz sur pince

Pivotement des bras à 360°.
Port USB pour la connexion et la charge d'appareils.
Charge maximale 9 kg.
Norme de fixation VESA.

Tirette clavier

Tirette clavier Structurex® épaisseur 16 mm avec côtés en métal finition Anthracite.
H 7 cm entre le plateau et la tablette Structurex®.
Dimensions utiles de la tablette : P 35 / L 55 / sortie de 21 cm.

Support unité centrale

Se fixe sous le plateau de tous les plans de travail.
Largeur utile de 8 à 23 cm / Hauteur utile de 33 à 63 cm.
Charge maximale 38 kg.

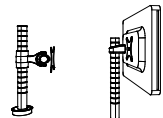
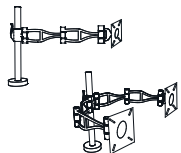
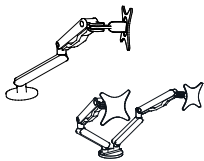
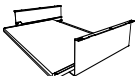
Mât écran

Mât écran finition Aluminium réglable en hauteur, de gauche à droite et inclinable.

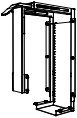
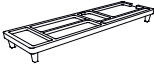

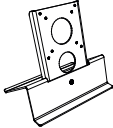




Finitions



		Description	Dimensions en cm	Réf.	Prix HT	+Éco
Mât pour écran plat		Mât sur passe-câbles Ø 80 mm	H 41	AG271K	195 €	(0,21 €)
Bras porte écran sur pince Finition Noir		Pour écran simple Pour écran double	P 61 / H 53,5 / L 11,5 P 98,5 / H 56 / L 11	BY504G BY514G	195 € 320 €	(0,37 €) (0,50 €)
Bras porte écran ressort à gaz sur pince Finition Noir		Pour écran simple Pour écran double	P 47,5 / H 44 / L 11,5 P 85 / H 39,5 / L 15,5	BY524G BY534G	350 € 550 €	(0,33 €) (0,58 €)
		Non compatible avec une goulotte double d'électrification				
Tirette clavier		Tirette bois côtés métal finition Anthracite	P 36 / H 10 / L 62	AF012L	76 €	(0,61 €)



		Description	Dimensions en cm	Finition	Réf.	Prix HT	+Éco
Support unité centrale		Se fixe sous le plateau Charge max. 38 kg	H utile de 33 à 63 L utile de 8 à 23	Aluminium Blanc	AF031K AF037S	145 € 145 €	(0,05 €) (0,05 €)
Organisateur de bureau		En bambou	P 15 / H 6 / L 52		BY544Z	30 €	(0,08 €)
Support ordinateur portable		En bambou	P 26 / H 14 / L 28		BY554Z	155 €	(0,16 €)
Support écran		Support écran en métal	P 18 / H 22,5 / L 24	Noir	BY295G	110 €	(0,04 €)
Rehausseur d'écran		En bambou	P 22,7 / H 9,2 / L 51,2		DA164Z	105 €	(0,16 €)
Rangement chargeur téléphone et tablette		En bambou	P 14 / H 18 / L 25,5		BY564Z	39 €	(0,09 €)






ÉLECTRIFICATION

Les solutions d'électrification proposées comprennent les goulottes, les passe-câbles et les blocs électriques. Elles peuvent être utilisées aussi bien pour les postes solo que pour les postes bench. Les coloris proposés (aluminium, anthracite, blanc ou noir) permettent de les associer de façon discrète aux différents coloris de nos plans de travail.





1. Descente de câbles aimantée spécifique sur pied Astro. 2. Bloc électrique encastrable sur plateau pour une connexion facilitée.

Descriptif technique

Goulottes

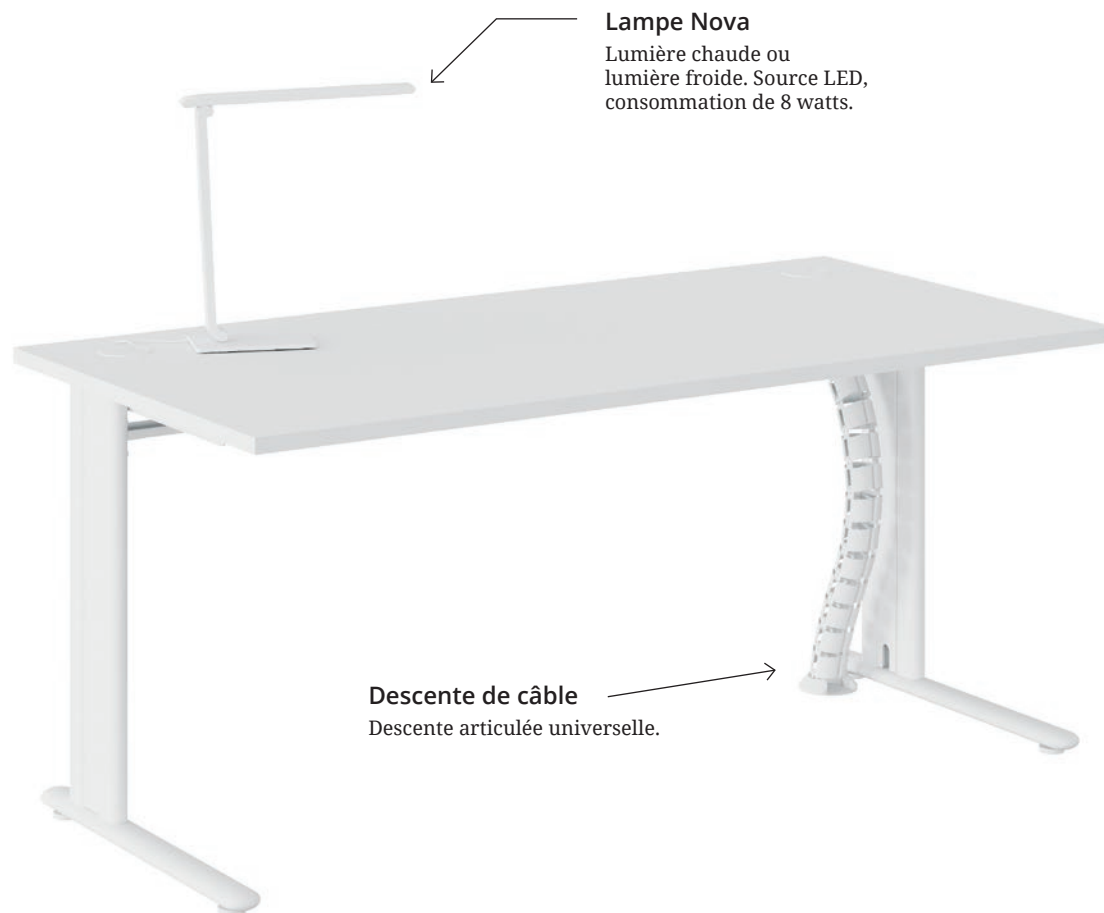
Horizontales poste solo ou multipostes fixées par étrier universel sous le plateau ou sur le voile de fond structurel Structurex®.

Bloc électrique

Pré-câblage du bloc électrique par 3 mètres de câbles.

Lampe Nova

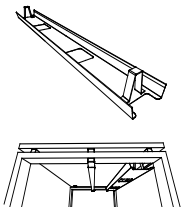
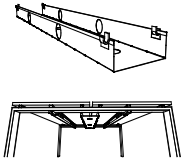
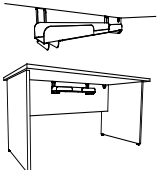
Lampe idéale pour tout type de bureau. Encombrement minimum pour un confort maximum grâce à son variateur d'intensité tactile et à son changement de température de couleur : lumière chaude ou lumière froide. Source LED, consommation de 8 watts.






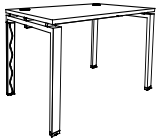

Finitions




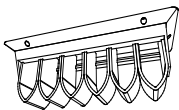
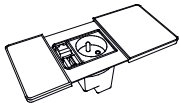
	Description	Dimensions en cm	Finition	Réf.	Prix HT	+Éco
Goulotte simple d'électrification 	Goulotte métal pour poste solo	P 16 / H 8 cm H utile 4 cm	Aluminium	AZ201K	67 €	(0,04 €)
		L 90 pour plan L 120		AZ211K	72 €	(0,04 €)
		L 110 pour plan L 140		AZ221K	77 €	(0,04 €)
		L 130 pour plan L 160		AZ231K	82 €	(0,05 €)
		L 150 pour plan L 180				
Non compatible avec plan P 70 cm équipé d'un voile de fond suspendu						
Goulotte double d'électrification 	Goulotte métal pour poste face à face	P 20 / H 8 cm H utile 7 cm	Aluminium	BN721K	82 €	(0,05 €)
		L 70 pour plan L 120		BN731K	87 €	(0,05 €)
		L 90 pour plan L 140		BN741K	92 €	(0,06 €)
		L 110 pour plan L 160		BN751K	97 €	(0,06 €)
		L 130 pour plan L 180				
Goulotte simple d'électrification 	Goulotte métal pour poste solo, à fixer sur voile de fond structurel Structurex®	P 13 / H 12 cm H utile 4 cm / L 60 cm	Aluminium	AF051K	40 €	(0,02 €)




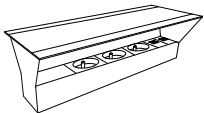
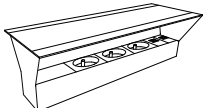


		Description	Dimensions en cm	Finition	Réf.	Prix HT	+Éco
Descente de câbles articulée		Descente articulée universelle	L 80	Aluminium	AC411K	50 €	(0,09 €)
Descente de câbles aimantée		Descente aimantée spécifique pied Astro	P 3 / H 61 / L 7	Aluminium	BM291K	55 €	(0,02 €)
				Blanc	BM297S	55 €	(0,02 €)
				Noir	BM295G	55 €	(0,02 €)
				Brut protégé	BM299Z	55 €	(0,02 €)
Passe-câbles		Se fixe sur l'obturateur du plan de travail Ø 80 mm Vendu par lot de 2		Anthracite	AX062L	15 €	(0,05 €)
				Blanc	AX067S	15 €	(0,05 €)
				Aluminium	AX061K	15 €	(0,05 €)
				Noir	AX065G	15 €	(0,05 €)



	Description	Dimensions en cm	Finition	Réf.	Prix HT	+Éco
Lampe Nova 	Source LED Consommation de 8 watts	P 12 / H 40,5 / L 40,5	Noir	DA185G	196 €	—
			Blanc	DA187S	196 €	—
Accroche câbles universel 	Se fixe sous le plateau	P 6,5 / H 4,5 / L 15,5	Aluminium	BM301K	26 €	(0,09 €)
Bloc électrique 1 prise électrique + 1 prise USB + 1 prise HDMI 	Se fixe sur l'obturateur du plan de travail	Ø 80 mm	Noir	BY585G	110 €	(0,02 €)
			Blanc	BY587S	110 €	(0,02 €)



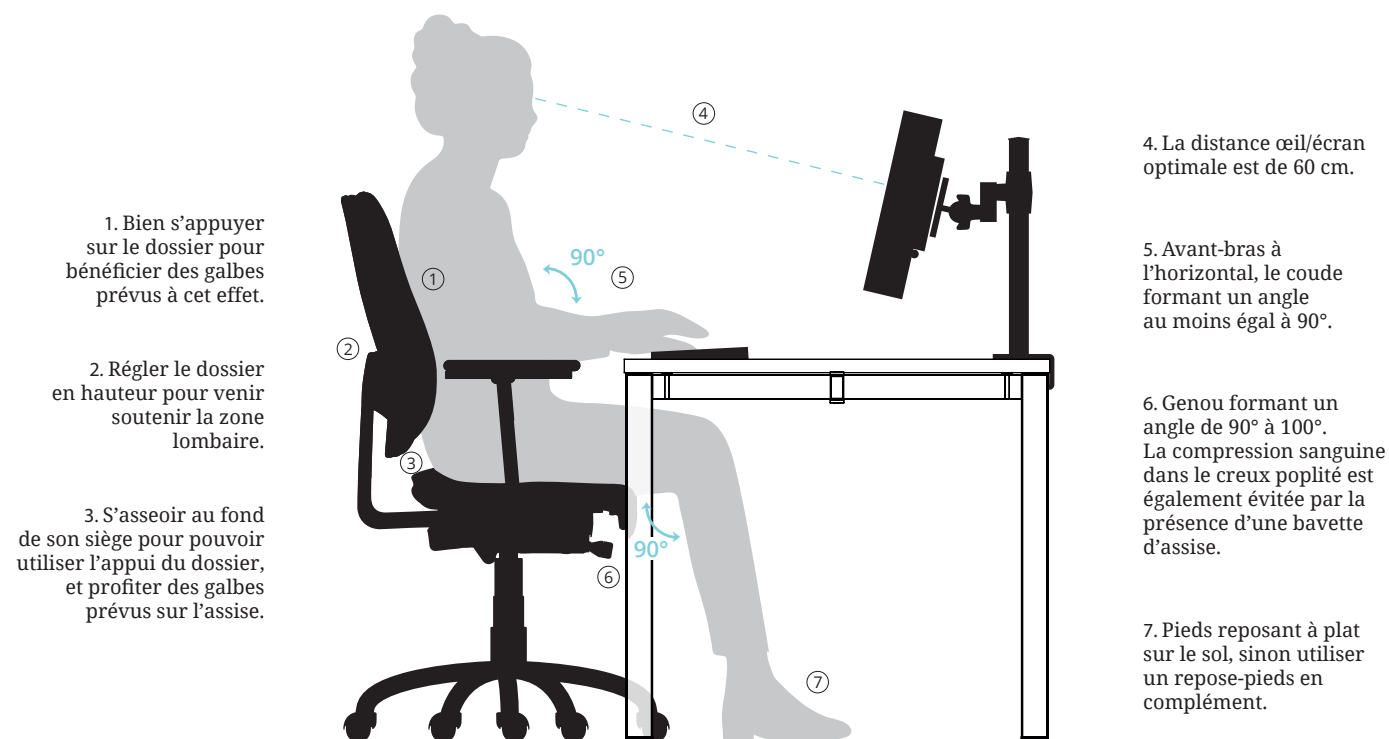
	Description	Dimensions en cm	Finition	Réf.	Prix HT	+Éco
Chargeur de téléphone par induction 	Se fixe sur l'obturateur du plan de travail	Diamètre 80 mm	Noir Chrome	BZ364G	155 €	(0,04 €)
				BZ366Z	155 €	(0,04 €)
Trappe top access duo Équipée de 3 PC + 2 USB 5v + 1 HDMI + 1 RJ45 Câble d'alimentation de 3 m	 Élément de départ	P 12,5 / H 12 / L 31,6	Aluminium	BZ371K	265 €	(0,14 €)
Trappe top access duo Équipée de 3 PC + 4 USB 5v Câble de liaison de 2 m	 Élément suivant	P 12,5 / H 12 / L 31,6	Aluminium	BZ381K	299 €	(0,14 €)

06

Sièges opératifs



Quelle position de travail adopter pour préserver sa santé ?



Avantages d'un siège ergonomique dans l'activité quotidienne

La nouvelle génération de sièges de bureau équipés de mécanismes conçus par des ergonomes permet d'améliorer le confort au travail.

PLUSIEURS RÉGLAGES POSSIBLES

- de la hauteur de l'assise,
- de la hauteur du dossier,
- de la profondeur d'assise,
- de la tension du mécanisme,
- de la hauteur des accoudoirs.

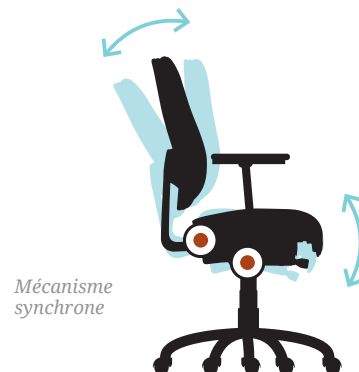
MÉCANISME SYNCHRONE

C'est la solution la plus ergonomique. Le dossier et l'assise s'inclinent dans un rapport coordonné pour offrir l'angulation de confort optimal. La force de rappel du dossier se règle en intensité. L'anti-retour de sécurité évite les chocs au niveau de la colonne vertébrale. Ce mécanisme est tout spécialement destiné aux tâches de bureautique.

MÉCANISME BASCULANT CENTRÉ

Le siège bascule d'avant en arrière pour assurer la relaxation. Le réglage de la tension est personnalisable en fonction de la morphologie de l'utilisateur.

La sécurité est assurée par un piètement cinq branches équipé de roulettes double galet pour sols moquetés. Un kit roulettes sols durs est prévu, pour assurer la sécurité indispensable sur ce type de sol.



Aux côtés d'Équilibre et d'Harmonie, nous sommes heureux de vous présenter six nouveaux sièges opératifs qui répondent tous aux différents critères d'ergonomie sans compromis sur leur esthétique.

Ils sont disponibles sur délai, dans un large panel de coloris et avec certaines fonctionnalités en option pour apporter le maximum de confort aux utilisateurs.

Ces sièges s'associent bien sûr avec notre offre de mobilier que ce soit des bureaux individuels ou des bureaux partagés.

Finitions

Structure et embase Noire /
Résille Noire ou Blanche

NOIR



BLANC



CLEAR

Dimensions :

H 96-106 / H assise 45-55 / L 68 / P68 cm



Résille composée de 30% en polyester et 70% d'élastomère nylon disponible en Noir ou Blanc.

Structure et accoudoirs nylon noir.

Piètement cinq branches nylon noir.

Mécanisme d'inclinaison synchronisée par basculement des genoux avec quatre positions de blocage et une fonction anti-choc.

Le poids maximal autorisé est de 120 kg.
Le vérin de réglage est de catégorie 3.

Description	Réf.	Prix HT	+ Éco
Siège opératif résille Noire	BZ925G	679 €	(1,05 €)
Siège opératif résille Blanche	BZ927S	679 €	(1,05 €)





KORPUS

Dimensions :
H 107-117 / H assise 50-60 / L 48 / P 61 cm

Dossier complètement tapissé
avant et arrière par du tissu
Bondai.

Mécanisme d'inclinaison
synchronisée de l'assise et
du dossier avec système de
relâchement du dossier anti-
choc.

Résistance du dossier réglable.

Translation d'assise.

Piètement cinq branches
Aluminium.

Accoudoirs 4D en option.

Le poids maximal autorisé
est de 120 kg.
Le vérin de réglage est de
catégorie 3.

Description	Réf.	+ Finition	Prix HT	+ Éco
Siège opératif	BZ936	+	490 €	(1,25 €)
Accoudoirs 4D	BZ944G		80 €	(0,18 €)




Finitions

Embase en chrome
Tissu Bondai

BLEU



GRIS CLAIR



GRIS FONCÉ



NOIR



ROUGE



BEIGE



Autres coloris à la demande



Finitions

Modèle Noir :
structure, résille
et piètement noirs

Modèle Blanc :
structure et résille blanches,
piètement Aluminium



SOLEN

Dimensions :

H 93,5-106 / H assise 43-55,5 / L 60,5 / P59,5 cm

Structure et accoudoirs en
nylon.

Résille composée de
30% en polyester et 70%
d'élastomère nylon.

Siège hauteur ajustable avec
mécanisme basculant.

Piètement cinq
branches nylon pour
la version siège Noir et
piètement Aluminium
pour la version siège
Blanc.

Le poids maximal autorisé
est de 120 kg.
Le vérin de réglage est de
catégorie 3.

Description	Réf.	Prix HT	+ Éco
Siège opératif Noir	BZ955G	470 €	(0,78 €)
Siège opératif Blanc	BZ957S	525 €	(0,83 €)





DAVY

Dimensions :

H 99-115 / H assise 43-51 / L 66 / P 62 cm

Dossier en polypropylène moulé, avec un parfait support lombaire conçu pour garantir le confort de l'utilisateur, ajustable en hauteur.

Mécanisme d'inclinaison synchronisée de l'assise et du dossier avec blocage à sept points et système de relâchement anti-choc.

Assise et dossier tapissés en tissu Bondai.

Résistance du dossier ajustable en fonction du poids de l'utilisateur.

Piètement cinq branches nylon noir.

Accoudoirs 4D en option.

Le poids maximal autorisé est de 120 kg.
Le vérin de réglage est de catégorie 3.

Description	Réf.	+ Finition	Prix HT	+ Éco
Siège opératif	BZ965	+	425 €	(1,33 €)
Accoudoirs 4D	BZ944G		80 €	(0,18 €)



Finitions

Embase en Nylon

BLEU



GRIS CLAIR



GRIS FONCÉ



NOIR



ROUGE



BEIGE



Autres coloris à la demande



Finitions

Embase Aluminium poli



Autres coloris à la demande



RUBEN



Dimensions :

H 94-113 / H assise 46-53 / L 66 / P 63 cm

Hauteur du dossier ajustable en sept positions avec un support lombaire pour assurer le confort de l'utilisateur.

Assise et dossier en mousse moulée tapissés en tissu Bondai.

Mécanisme d'inclinaison synchronisée de l'assise et du dossier avec système de relâchement du dossier anti-choc.

Piètement à cinq branches Aluminium poli moulé

Translation d'assise.

Le poids maximal autorisé est de 120 kg. Le vérin de réglage est de catégorie 3.

Accoudoirs 4D en option.

Description	Réf.	+ Finition	Prix HT	+ Éco
Siège opératif sans têteière	BZ976	+ <input type="checkbox"/>	360 €	(1,42 €)
Siège opératif avec têteière	BY606	+ <input type="checkbox"/>	410 €	(1,49 €)
Accoudoirs 4D	BZ944G		80 €	(0,18 €)





TONUS

Dimensions :
H 108-116 / H assise 44-54 / L 50 / P 68 cm

Dossier résille noire, réglable en hauteur sept positions et support lombaires réglable.

Assise en mousse injectée à froid tapissée en tissu Bondai.

Mécanisme d'inclinaison synchronisée pour l'assise et le dossier avec système de blocage à cinq points.

Système de relâchement du dossier anti-choc avec résistance du dossier ajustable.

Piètement à cinq branches en nylon noir.

Accoudoirs 4D en option.

Le poids maximal autorisé est de 120 kg.
Le vérin de réglage est de catégorie 3.

Description	Réf.	+ Finition	Prix HT	+ Éco
Siège opératif sans têteière	BZ985	+ <input type="checkbox"/>	340 €	(1,09 €)
Siège opératif avec têteière	BY615	+ <input type="checkbox"/>	395 €	(1,13 €)
Accoudoirs 4D	BZ944G		80 €	(0,18 €)



Finitions

Embase en Nylon




Autres coloris à la demande



Finitions

Embase en Nylon

GRIS CLAIR



NOIR



HARMONIE



Dimensions :

H 94-106 / H assise 42-54 / L 66 / P 64 cm

Dossier en structure polypropylène équipé d'une résille autoportante.

Support lombaire réglable en hauteur.

Assise tapissée en tissu Bondai avec translation d'assise.

Mécanisme synchronisé avec réglage de l'intensité de la tension de basculement et anti-retour.

Piètement cinq branches nylon avec roulettes pivotantes.

Appui-tête réglable en option.

Le poids maximal autorisé est de 110 kg.

Description	Réf.	+ Finition	Prix HT	+ Éco
Siège opératif	BU065	+	319 €	(1,40 €)
Têteière	BU074G		44 €	(0,28 €)
Accotoirs	BU083G		42 €	(0,14 €)





ÉQUILIBRE

Dimensions :

H 92-104 / H assise 42-54 / L 70 / P 47 cm

Dossier en structure polypropylène équipé d'une résille autoportante.

Support lombaire réglable en hauteur.



Assise tapissée en tissu Mirage.

Mécanisme synchronisé avec blocage multipositions.

Piètement cinq branches nylon avec roulettes pivotantes.

Disponible avec appui-tête réglable.

Le poids maximal autorisé est de 110 kg.

Description	Réf.	+ Finition	Prix HT	+ Éco
Siège opératif sans tête	BR405	+ 	285 €	(1,26 €)
Siège opératif avec tête	BR415	+ 	329 €	(1,54 €)
Kit roulettes sol dur	BM333G		22 €	(0,04 €)



Finitions

Tissu Mirage

NOIR



GRIS



A modern office desk with a wooden top and metal legs, a black ergonomic chair, and a view of a city through a large window. The desk is positioned in front of a large window that offers a panoramic view of a city. On the desk, there is a white coffee cup on a saucer, a pen holder, and some papers. The chair is a black mesh back office chair with a five-point base and casters. The floor is a light-colored, polished concrete.

07

Bureaux de
direction

Plénitude fait son entrée parmi nos bureaux de direction. Son allure moderne et intemporelle séduira les Directeurs et les Managers sensibles au design singulier.



Aux côtés d'Astro Direction et de Stricto Sensu, Prestige vous est proposé dans une version retravaillée et peut désormais s'associer avec un rangement dédié (voir catégorie de produits *Rangements*).



PLÉNITUDE

Le bureau de direction Plénitude est la combinaison de la modernité avec la tradition. Ses lignes modernes et intemporelles séduiront les amateurs du design et les managers souhaitant créer un lieu où la fonction et la forme créent une nouvelle esthétique. Disponible en blanc, en noir, et avec une série de rangements associés, Plénitude est un système complet de meubles à destination des Directeurs et des Managers sensibles au design singulier.





1. Meuble de service équipé d'une porte discrète en ouverture push lash. 2. Piètement arrondi légèrement incliné donnant son identité au bureau. 3. Meuble de service équipé de 3 tiroirs en fermeture soft closing.

Descriptif technique

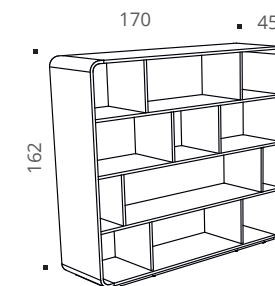
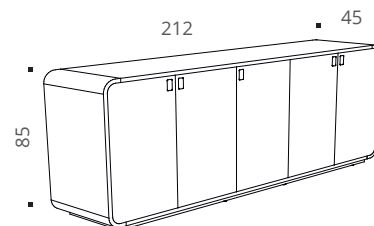
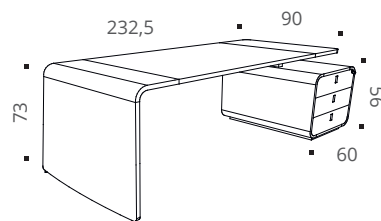
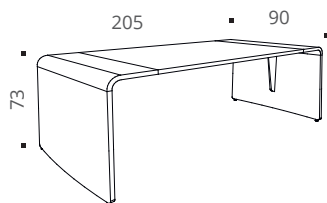
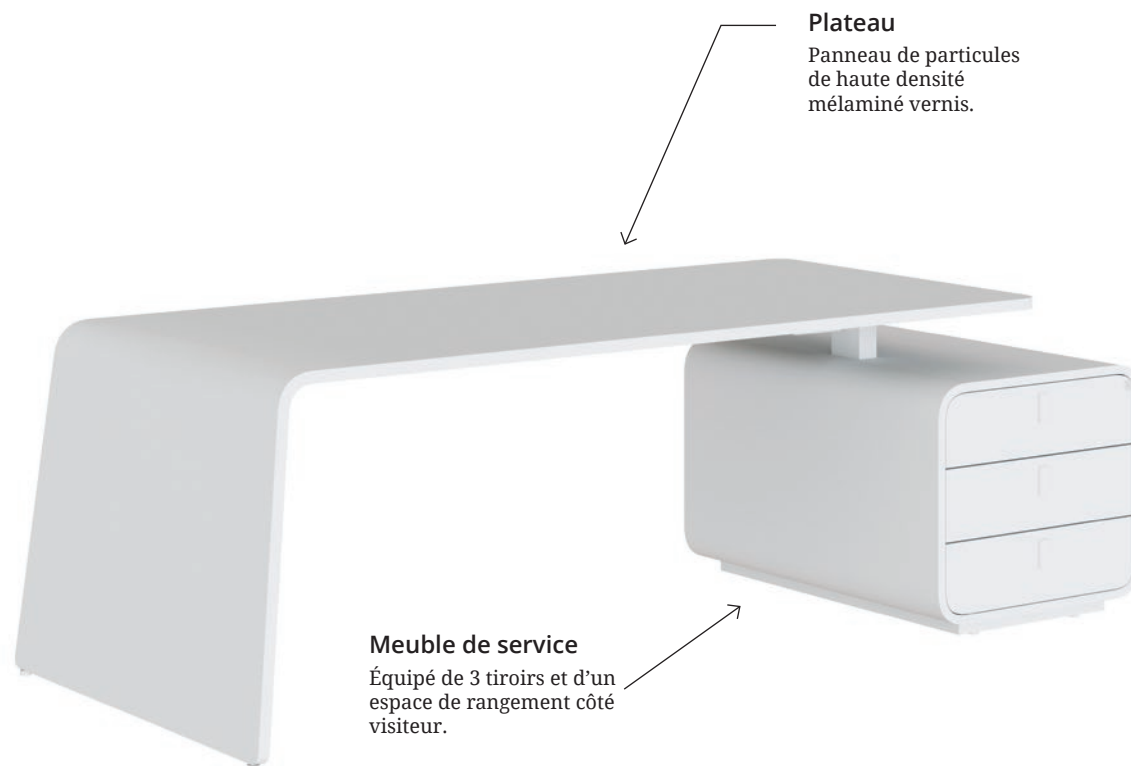
Panneaux de particules de haute densité mélaminé verni.

Poutre de renfort sous le bureau en métal finition époxy Blanc ou Noir.

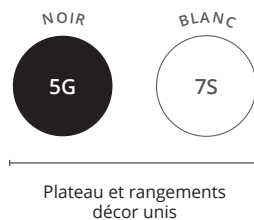
Meuble de service équipé de 3 tiroirs avec fermeture soft et d'un espace de rangement côté visiteur.

Espace de rangement astucieusement fermé par une porte en ouverture push lash pour un rangement invisible sous le bureau.

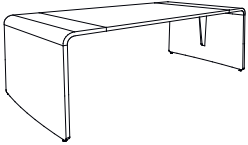
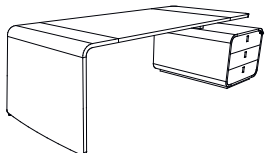
Rangement ouvert et portes battantes aux courbes arrondies pour s'associer au design du bureau.



Finitions



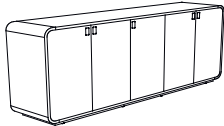
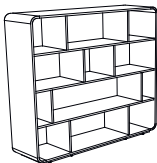
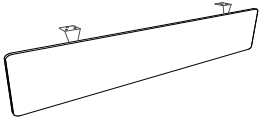
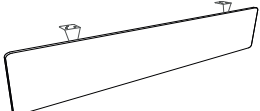
Bureaux

		Dimensions en cm	Réf.	+ Finition*	Prix HT	+ Éco
Bureau droit		P 90 / H 73 / L 205	BZ44	+ []	4560 €	(3,96 €)
Bureau avec meuble de service		P 90 / H 73 / L 232,5	BZ45	+ []	5625 €	(7,96 €)

*Complétez la référence avec la finition choisie. Toutes nos finitions coloris, métal et autres matières s'entendent en décor imitation.
Ex : Bureau droit, plateau décor Blanc = BZ44 + [7S]



Rangement

		Dimensions en cm	Réf.	+ Finition*	Prix HT	+ Éco
Rangement portes battantes		P 45 / H 85 / L 212	BZ47	+ []	3815 €	(9,95 €)
Rangement ouvert		P 45 / H 162 / L 170	BZ46	+ []	5085 €	(10,93 €)
[Option] Voile de fond suspendu pour bureau droit		P 2 / H 37 / L171	DA20	+ []	600 €	(0,86 €)
[Option] Voile de fond suspendu pour bureau avec meuble de service		P 2 / H 37 / L151	DA21	+ []	570 €	(0,76 €)



Plateau et rangements
décor imitation bois et unis

*Complétez la référence avec la finition choisie. Toutes nos finitions coloris, métal et autres matières s'entendent en décor imitation.
Ex : Rangement ouvert, décor Noir = BZ46 + [5G]





PRESTIGE

Marqué par des lignes nettes, le bureau de direction Prestige tire sa prestance de l'attention apportée aux détails. La particularité du produit est le design contemporain de la structure avec un pied ouvert et un plan de travail aux formes épurées.





1. Subtil mariage des matières Chrome de l'arche et du passe-câbles, et de l'esprit bois du plateau Nitech®.
2. Meuble de service équipé de 2 grands tiroirs dotés d'un système d'ouverture push lash synchronisé haut de gamme.

Descriptif technique

Bureau

Panneau Nitech® épaisseur 38 mm bordé d'un chant de renfort épais de 3 mm ou panneau Structurex® épaisseur 25 mm.

Chant ABS anti-choc 2 mm.

Piètement structure arche métal ruban de section 70 x 30 mm, finition Chrome ou époxy Noir Mat, développé à partir d'un système poutre autoportant avec des plateaux surélevés, dont le principe est de créer une structure entièrement métallique à partir de 2 pieds arche et de 2 poutres transversales.

Le bureau est équipé de 2 passe-câbles carrés incluant un passage de câbles de 80 mm de diamètre, finition Chrome.

Vérins de stabilité pour compenser les défauts de planéité du sol.

La liaison bureau et meuble de service se fait grâce à un pied ruban raccourci H 15 cm afin que le piètement pose sur le rangement.

Meuble de service

Le meuble de service est composé de 2 grands tiroirs de rangements.

Les tiroirs sont dotés d'un système d'ouverture push lash avec synchronisation permettant de l'ouvrir d'une simple pression sur toute la longueur du tiroir.

Piètement plastique Chromé ou Noir.

Meuble de service

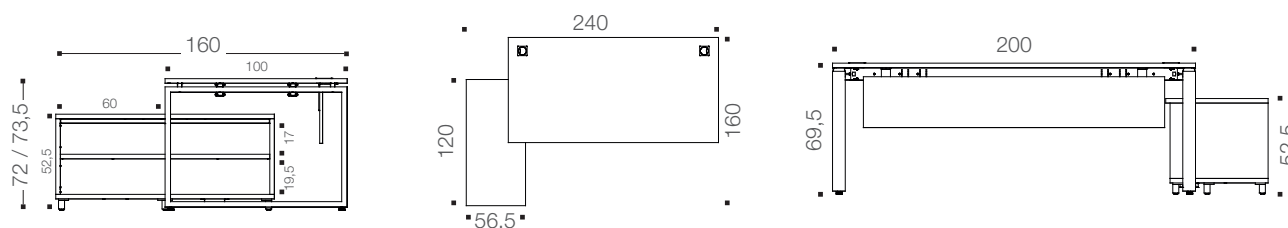
La liaison bureau et meuble de service se fait grâce à un pied ruban raccourci H 15 cm afin que le piètement repose sur le rangement.

Plateau

Panneau Nitech® épaisseur 38 mm ou Structurex® épaisseur 25 mm.

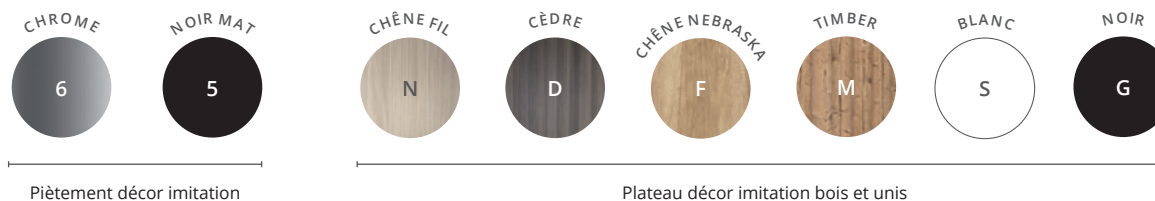
Piètement

Structure arche métal ruban de section 70 x 30 mm finition Chrome. Piètement développé à partir d'un système poutre autoportant avec des plateaux surélevés, dont le principe est de créer une structure entièrement métallique à partir de 2 pieds arche et de 2 poutres transversales.

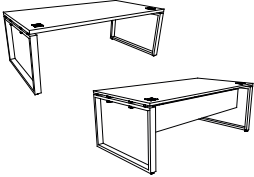
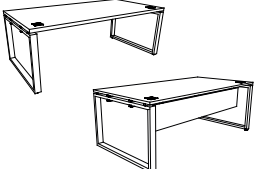




Finitions



Bureaux

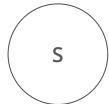
	Dimensions en cm	Description	SANS VOILE DE FOND				AVEC VOILE DE FOND			
			Réf.	+ Finition*	Prix HT	+ Éco	Réf.	+ Finition*	Prix HT	+ Éco
Bureau droit pied ruban Plateau épais 38 mm 	P 100	Pied Chromé	BG686	+ <input type="checkbox"/>	1345 €	(3,65 €)	BY816	+ <input type="checkbox"/>	1465 €	(4,14 €)
	H 73,5 L 200	Pied Noir Mat	BG685	+ <input type="checkbox"/>	765 €	(3,65 €)	BY815	+ <input type="checkbox"/>	860 €	(4,14 €)
	Non disponible en plateau finition Noir.									
Bureau droit pied ruban Plateau fin 25 mm 	P 100	Pied Chromé	BY826	+ <input type="checkbox"/>	1265 €	(4,20 €)	BY836	+ <input type="checkbox"/>	1385 €	(4,69 €)
	H 72 L 200	Pied Noir Mat	BY825	+ <input type="checkbox"/>	685 €	(4,20 €)	BY835	+ <input type="checkbox"/>	780 €	(4,69 €)

*Complétez la référence avec la finition choisie. Toutes nos finitions coloris, métal et autres matières s'entendent en décor imitation.
 Ex : bureau droit plateau épais 38 mm pied ruban Chrome, sans voile de fond, décor imitation Chêne Nebraska = BG686 + F





Bureaux



Plateau et rangements décor imitation bois et unis



		Dimensions en cm	Description	Réf.	+ Finition*	Prix HT	+Éco
Bureau sur meuble de service ouvert <u>Plateau épais 38 mm</u>		Dimensions totales P 160 / H 73,5 / L 240	Pied Chromé	BY846	+ <input type="checkbox"/>	1834 €	(8,34 €)
		Meuble de service P 56,5 / H 52,5 / L 120	Pied Noir Mat	BY845	+ <input type="checkbox"/>	1170 €	(8,34 €)
Non disponible en plateau finition Noir.							
Bureau sur meuble de service ouvert <u>Plateau fin 25 mm</u>		Dimensions totales P 160 / H 72 / L 240	Pied Chromé	BY876	+ <input type="checkbox"/>	1754 €	(8,96 €)
		Meuble de service P 56,5 / H 52,5 / L 120	Pied Noir Mat	BY875	+ <input type="checkbox"/>	1090 €	(8,96 €)
Non disponible en plateau finition Noir.							
Bureau sur meuble de service à tiroirs <u>Plateau épais 38 mm</u>		Dimensions totales P 160 / H 73,5 / L 240	Pied Chromé	BY886	+ <input type="checkbox"/>	2484 €	(10,10 €)
		Meuble de service P 56,5 / H 52,5 / L 120	Pied Noir Mat	BY885	+ <input type="checkbox"/>	1820 €	(10,10 €)
Non disponible en plateau finition Noir.							
Bureau sur meuble de service à tiroirs <u>Plateau fin 25 mm</u>		Dimensions totales P 160 / H 72 / L 240	Pied Chromé	BY896	+ <input type="checkbox"/>	2404 €	(10,72 €)
		Meuble de service P 56,5 / H 52,5 / L 120	Pied Noir Mat	BY895	+ <input type="checkbox"/>	1740 €	(10,72 €)

*Complétez la référence avec la finition choisie. Toutes nos finitions coloris, métal et autres matières s'entendent en décor imitation.
Ex : bureau plateau fin 25 mm, sur meuble de service ouvert, pieds Chromé, plateau décor imitation Chêne Nebraska = BY876 + F

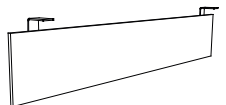




Rangements

		Dimensions en cm	Description	Réf.	+ Finition*	Prix HT	+Éco
Rangement ouvert		P 56,5 / H 52,5 / L 120	Pied Chromé	BY946	+ <input type="checkbox"/>	410 €	(4,08 €)
			Pied Noir Mat	BY945	+ <input type="checkbox"/>	410 €	(4,08 €)
Rangement 2 tiroirs		P 56,5 / H 52,5 / L 120	Pied Chromé	BY956	+ <input type="checkbox"/>	1060 €	(5,84 €)
			Pied Noir Mat	BY955	+ <input type="checkbox"/>	1060 €	(5,84 €)

Option

		Dimensions en cm	Description	Réf.	+ Finition*	Prix HT	+Éco
Voile de fond suspendu		H 28 / L 166	Attaches Chrome	DA176	+ <input type="checkbox"/>	120 €	(0,63 €)
			Attaches Noir	DA175	+ <input type="checkbox"/>	95 €	(0,63 €)



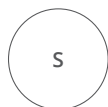
Rangements et voile de fond décor imitation bois et unis

*Complétez la référence avec la finition choisie. Toutes nos finitions coloris, métal et autres matières s'entendent en décor imitation.
Ex : rangement 2 tiroirs, pied chromé, décor imitation Chêne Fil = BY956 + N









Tables



Plateau décor imitation bois et unis

		Dimensions en cm	Description	Réf.	+ Finition*	Prix HT	+Éco
Table de conférence <u>Plateau épais 38 mm</u>		P 140	Pied Chromé	BY906	+ <input type="checkbox"/>	1899 €	(5,36 €)
		H 73,5 L 240	Pied Noir Mat	BY905	+ <input type="checkbox"/>	1377 €	(5,36 €)
Non disponible en plateau finition Noir.							
Table de conférence <u>Plateau fin 25 mm</u>		P 140	Pied Chromé	BY916	+ <input type="checkbox"/>	1679 €	(5,91 €)
		H 72 L 240	Pied Noir Mat	BY915	+ <input type="checkbox"/>	1157 €	(5,91 €)
Non disponible en plateau finition Noir.							
Extension table de conférence <u>Plateau épais 38 mm</u>		P 140	Pied Chromé	BY926	+ <input type="checkbox"/>	1099 €	(3,33 €)
		H 73,5 L 140	Pied Noir Mat	BY925	+ <input type="checkbox"/>	838 €	(3,33 €)
Non disponible en plateau finition Noir.							
Extension table de conférence <u>Plateau fin 25 mm</u>		P 140	Pied Chromé	BY936	+ <input type="checkbox"/>	985 €	(3,70 €)
		H 72 L 140	Pied Noir Mat	BY935	+ <input type="checkbox"/>	724 €	(3,70 €)

*Complétez la référence avec la finition choisie. Toutes nos finitions coloris, métal et autres matières s'entendent en décor imitation.
Ex : extension table de conférence, plateau épais 38 mm, pied ruban chromé, plateau décor imitation Timber = BY926 + M






STRICTO SENSU DIRECTION

Le bureau de direction Stricto Sensu offre une esthétique à la fois vintage et moderne par le piètement arche revisité et parfaitement assorti à l'épaisseur du plateau. Un bureau de direction au plan spacieux adjoint à un meuble de rangement à portée de main, Stricto Sensu allie la modernité et la légèreté et forge son caractère en particulier avec la finition chrome du piètement.





1. Passage de câbles astucieux du plateau au meuble de service via la trappe top access. 2. Praticité du meuble retour servant à la fois de rangement et d'extension de plan de travail. 3. Harmonie d'épaisseur du pied ruban design et du plateau.



Descriptif technique

Plateau Structurex® épaisseur 25 mm.

Chant ABS 2 mm.

Piètement double ruban design en tube carré 25 x 25 mm, en peinture époxy Noir ou Simili Chrome et véritable finition Chrome.

Double structure poutre et voile de fond équipé de découpes pour le passage des câbles.

Réglages par vérins de stabilisation de 30 mm de diamètre et de course 10 mm pour corriger les défauts de planéité du sol.


Le retour rangement est équipé d'un obturateur sur son plateau supérieur afin de faire passer les câbles du plateau via le top access vers le sol ou vers la niche UC.

La liaison bureau et retour se fait grâce à un pied ruban raccourci H 7,5 cm afin que le piètement pose sur le rangement.

Le rangement est composé de 3 niches carrées L 35,5 cm / P 60 cm / H 32,2 cm, 2 niches horizontales L 54,5 cm / P 60 cm / H 16 cm et d'une niche unité centrale L 21 cm / P 60 cm / H 50,5 cm.

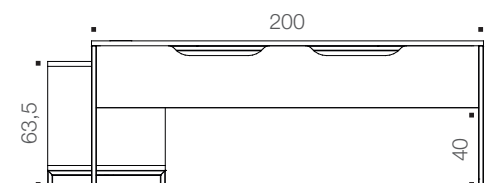
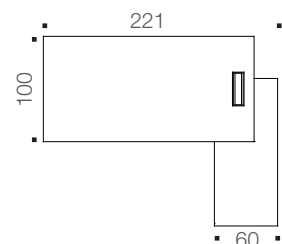
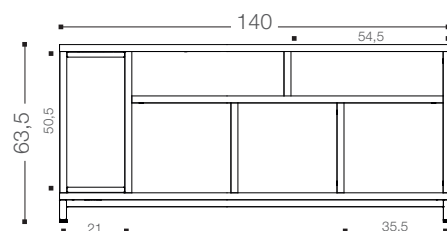
Rangement

Le rangement est composé de 3 niches carrées L 35,5 cm / P 60 cm / H 32,2 cm, 2 niches horizontales L 54,5 cm / P 60 cm / H 16 cm et d'une niche unité centrale L 21 cm / P 60 cm / H 50,5 cm.



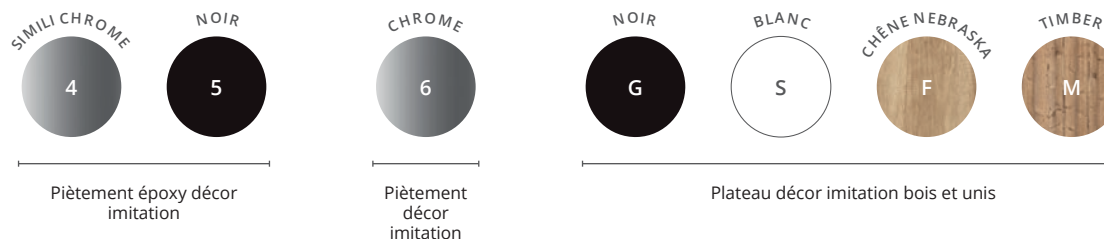
Piètement

Piètement double ruban design en tube carré 25 x 25 mm, en peinture époxy Noir ou Simili Chrome et véritable finition Chrome.

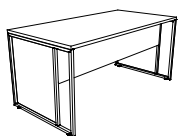
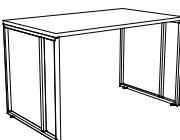




Finitions



Bureaux

	Dimensions en cm	Description	PIED ÉPOXY				PIED CHROME			
			Réf.	+ Finition pied	+ Finition plateau	Prix HT + Éco	Réf.	+ Finition*	Prix HT + Éco	
Bureau plan droit 	P 100 H 74 L 200	Sans top access	BS74	+ <input type="checkbox"/>	+ <input type="checkbox"/>	585 € (4,45 €)	BS746	+ <input type="checkbox"/>	1209 € (4,45 €)	
		Avec top access	BZ39	+ <input type="checkbox"/>	+ <input type="checkbox"/>	676 € (4,46 €)	BZ396	+ <input type="checkbox"/>	1300 € (4,46 €)	
Console 	P 60 H 74 L 120		BS66	+ <input type="checkbox"/>	+ <input type="checkbox"/>	419 € (0,49 €)	BS666	+ <input type="checkbox"/>	969 € (0,49 €)	

*Complétez la référence avec la finition choisie. Toutes nos finitions coloris, métal et autres matières s'entendent en décor imitation.
 Ex : bureau plan droit, sans top access, pied chrome, décor imitation Chêne Nebraska = BS746 + F



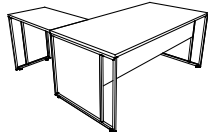



Piètement époxy
décor imitation

Piètement
décor imitation

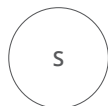
Plateau et rangements décor imitation bois et unis

Bureaux

Dimensions en cm	Description	PIED ÉPOXY					PIED CHROME			
		Réf.	+ Finition pied	+ Finition plateau	Prix HT	+ Éco	Réf.	+ Finition*	Prix HT	+ Éco
Bureau plan droit avec retour P 200 H 74 L 200 	Sans top access retour droit	BS76	+ <input type="checkbox"/>	+ <input type="checkbox"/>	859 €	(5,81 €)	BS766	+ <input type="checkbox"/>	1758 €	(5,81 €)
	Sans top access retour gauche	BS78	+ <input type="checkbox"/>	+ <input type="checkbox"/>	859 €	(5,81 €)	BS786	+ <input type="checkbox"/>	1758 €	(5,81 €)
	Retour L 100 / P 60									
	Avec top access retour droit	BZ40	+ <input type="checkbox"/>	+ <input type="checkbox"/>	950 €	(5,82 €)	BZ406	+ <input type="checkbox"/>	1849 €	(5,82 €)
	Avec top access retour gauche	BZ41	+ <input type="checkbox"/>	+ <input type="checkbox"/>	950 €	(5,82 €)	BZ416	+ <input type="checkbox"/>	1849 €	(5,82 €)
Bureau sur meuble de service P 180 H 74 L 221 	Sans top access retour droit	BS80	+ <input type="checkbox"/>	+ <input type="checkbox"/>	1055 €	(10,60 €)	BS806	+ <input type="checkbox"/>	1935 €	(10,60 €)
	Sans top access retour gauche	BS82	+ <input type="checkbox"/>	+ <input type="checkbox"/>	1055 €	(10,60 €)	BS826	+ <input type="checkbox"/>	1935 €	(10,60 €)
	Meuble de service P 60 / H 63,5 L 140									
	Avec top access retour droit	BZ42	+ <input type="checkbox"/>	+ <input type="checkbox"/>	1146 €	(10,62 €)	BZ426	+ <input type="checkbox"/>	2026 €	(10,62 €)
	Avec top access retour gauche	BZ43	+ <input type="checkbox"/>	+ <input type="checkbox"/>	1146 €	(10,62 €)	BZ436	+ <input type="checkbox"/>	2026 €	(10,62 €)

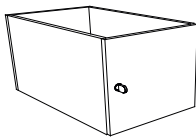

*Complétez la référence avec la finition choisie. Toutes nos finitions coloris, métal et autres matières s'entendent en décor imitation.
 Ex : Bureau plan droit avec retour droit, sans top access, pied chrome, décor imitation Timber = BS766 + M





Bloc porte meuble de service décor imitation


Options meuble de service

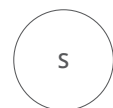
		Description	Réf.	+ Finition*	Prix HT	+ Éco
Bloc porte		Rangement P 60 / H 32,2 / L 35,5 1 porte avec serrure	BS843	+ <input type="checkbox"/>	129 €	(0,60 €)
		Finitions	Réf.		Prix HT	+ Éco
Grille d'aération PC		Noir	BU015G		56 €	(0,03 €)
		Simili Chrome	BU014Z		56 €	(0,03 €)

*Complétez la référence avec la finition choisie. Toutes nos finitions coloris, métal et autres matières s'entendent en décor imitation.
Ex : bloc porte, décor Blanc = BS843 + S

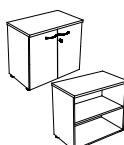
Rangements associés




	Dimensions en cm	Description	Réf.	+ Finition*	Prix HT	+ Éco
Caissons mobiles Structurex® 	P 59 H 60 L 42	2 tiroirs dont 1 dossiers suspendus	AP201	+ <input type="checkbox"/>	218 €	(2,06 €)
		3 tiroirs plats	AP211	+ <input type="checkbox"/>	218 €	(2,22 €)



Caisson et rangement décor imitation

	Dimensions en cm	Description	SANS TOP				AVEC TOP			
			Réf.	+ Finition*	Prix HT	+ Éco	Réf.	+ Finition*	Prix HT	+ Éco
Rangements H 72 cm 	P 48 H 72 L 80	Ouvert - 1 tablette Structurex®	BH693	+ <input type="checkbox"/>	118 €	(1,72 €)	BP503	+ <input type="checkbox"/>	174 €	(2,27 €)
		2 portes battantes - 1 tablette Structurex®	BH853	+ <input type="checkbox"/>	234 €	(2,30 €)	BP513	+ <input type="checkbox"/>	290 €	(2,85 €)
Top indispensable : voir «Options» Top de finition commun - page 242										

Rangements H 104 cm 	P 48 H 104 L 80	Ouvert - 2 tablettes Structurex®	BH733	+ <input type="checkbox"/>	228 €	(2,98 €)	BU223	+ <input type="checkbox"/>	284 €	(3,53 €)
		2 portes battantes - 2 tablettes Structurex®	BH893	+ <input type="checkbox"/>	352 €	(3,82 €)	BU243	+ <input type="checkbox"/>	408 €	(4,37 €)
Top indispensable : voir «Options» Top de finition commun - page 242										


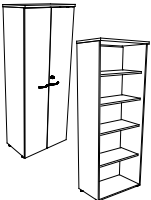

*Complétez la référence avec la finition choisie. Toutes nos finitions coloris, métal et autres matières s'entendent en décor imitation.
Ex : rangement H 72 cm ouvert avec top, décor imitation Chêne Nebraska = BP503 + F



Rangements associés



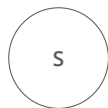
Rangement décor imitation

	Dimensions en cm	Description	SANS TOP				AVEC TOP			
			Réf.	+ Finition*	Prix HT	+ Éco	Réf.	+ Finition*	Prix HT	+ Éco
Rangements H 136 cm										
	P 48 H 136 L 80	Ouvert - 3 tablettes Structurex®	BH773	+ <input type="checkbox"/>	286 €	(3,92 €)	BU263	+ <input type="checkbox"/>	342 €	(4,47 €)
		2 portes battantes - 3 tablettes Structurex®	BH933	+ <input type="checkbox"/>	421 €	(5,04 €)	BU283	+ <input type="checkbox"/>	477 €	(5,59 €)
Top indispensable : voir «Options» Top de finition commun - page 242										
Rangements H 201 cm										
	P 48 H 201 L 80	Ouvert - 4 tablettes Structurex®	BH813	+ <input type="checkbox"/>	312 €	(5,30 €)				
		2 portes battantes - 4 tablettes Structurex®	BH973	+ <input type="checkbox"/>	470 €	(6,98 €)				
		Top optionnel	BH713	+ <input type="checkbox"/>	56 €	(0,48 €)				
Rangements H 201 cm										
		Ouvert - 2 portes basses - 3 tablettes Structurex®	BJ013	+ <input type="checkbox"/>	436 €	(5,85 €)				
		Top optionnel	BH713	+ <input type="checkbox"/>	56 €	(0,48 €)				

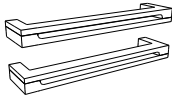

*Complétez la référence avec la finition choisie. Toutes nos finitions coloris, métal et autres matières s'entendent en décor imitation.
Ex : rangement H 201 ouvert, 4 tablettes Structurex®, décor Blanc = BH813 + S



Options rangements associés



Top de finition commun décor imitation

	Description	Finition	Réf.	Prix HT	+Éco
Poignées métal double finition 	Lot de 2 poignées	Noir / Brossé	BS896G	22 €	(0,01 €)
		Chrome / Brossé	BS896S	22 €	(0,01 €)
	Lot de 3 poignées	Noir / Brossé	BS906G	26 €	(0,01 €)
		Chrome / Brossé	BS906S	26 €	(0,01 €)
Top de finition commun à plusieurs rangements 	Description	Réf.	+ Finition*	Prix HT	+Éco
	L 160 cm pour 2 rangements L 80 cm	BJ083	+ <input type="checkbox"/>	95 €	(0,96 €)
	L 240 cm pour 3 rangements L 80 cm	BJ093	+ <input type="checkbox"/>	125 €	(1,45 €)

*Complétez la référence avec la finition choisie. Toutes nos finitions coloris, métal et autres matières s'entendent en décor imitation.
Ex : top de finition commun, 2 rangements, décor Noir = BJ083 + G






ASTRO DIRECTION

Pour une direction proche de ses collaborateurs, Buronomic a décliné le bureau opératif Astro en bureau de Direction. À destination des managers et des dirigeants à la recherche d'un design sobre, Astro Direction offre de larges dimensions de plateaux dans des finitions contemporaines, et un pied métal Arche avec plateau surélevé.





1. Esprit moderne et minimaliste du pied métal arche en plateau surélevé.
2. Voile de fond suspendu Structurex® sous le plateau par des équerres design.
3. Descente de câbles aimantée spécialement adaptée au pied métal arche.

Descriptif technique

Plateau en Structurex® épaisseur 25 mm et voile de fond épaisseur 16 mm assorti.

Chant ABS 2 mm.

Équipé de 2 obturateurs de 80 mm de diamètre.

Piètements développés à partir d'un système poutre autoportant avec des plateaux de bureaux surélevés, dont le principe est de créer une structure entièrement métallique à partir de 2 pieds arche et d'une poutre transversale.

Vérins de stabilité pour compenser les défauts de planéité du sol.

La liaison bureau et meuble de service se fait grâce à un pied ruban raccourci H 10 cm afin que le piètement pose sur le rangement.

Le meuble de service est composé de 2 niches L 42,5 / P 56,5 / H 50 cm, d'une niche Unité Centrale L 29 / P 56,5 / H 50 cm, ainsi que d'une niche L 56 cm / P 56,5 cm / H 50 cm sur laquelle peut être positionnée une porte battante ou un tiroir dossiers suspendus en partie basse.

Le meuble de service est équipé de 6 pré-débouchants sur son plateau supérieur afin de faire passer les câbles du plateau vers le sol ou vers la niche UC.

Toutes les niches du rangement sont équipées d'une tablette réglable par pas de 32 mm.

Le positionnement de ces 4 niches peut être modulé lors du montage du meuble de service.

Le tiroir dossiers suspendus est incompatible avec une porte battante.

Meuble de service

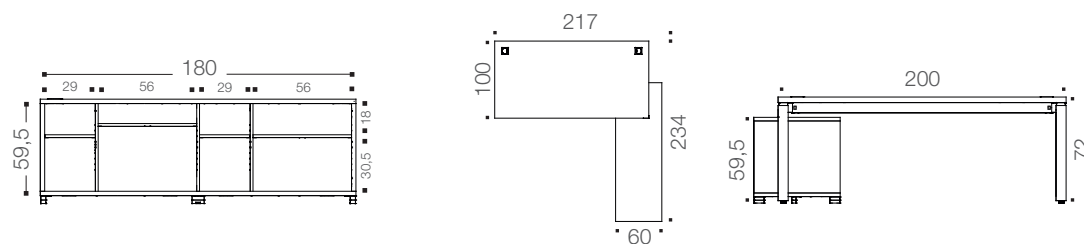

La liaison bureau et meuble de service se fait grâce à un pied ruban raccourci H 10 cm afin que le piètement repose sur le rangement.

Plateau

Plateau en Structurex® épaisseur 25mm.

Piètement

Piètement structure arche métal de section 70 x 30 mm finition époxy laqué.

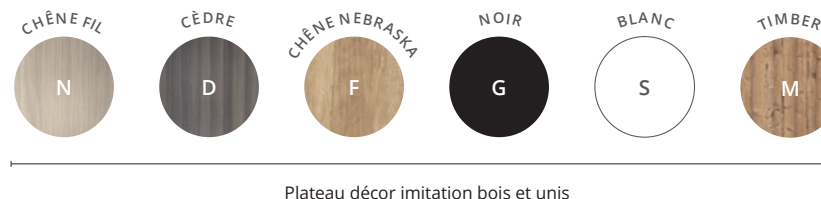




Finitions





Piètement décor imitation



Plateau décor imitation bois et unis

Bureaux

	Dimensions en cm	Description	Réf.	+ Finition*	Prix HT	+ Éco
Bureau avec voile de fond 	P 100 / H 72 / L 200	Bureau avec voile de fond suspendu Structurex® - descente de câbles aimantée intégrée	BY69	+ <input type="checkbox"/>	759 €	(4,50 €)
Bureau avec retour 	P 200 / H 72 / L 200	Bureau avec retour et voile de fond suspendu Structurex® - descente de câbles aimantée intégrée	BY70	+ <input type="checkbox"/>	1010 €	(6,12 €)







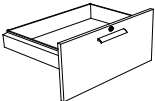

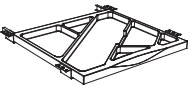
*Complétez la référence avec la finition choisie. Toutes nos finitions coloris, métal et autres matières s'entendent en décor imitation.
 Ex : bureau avec retour, pied Noir, plateau décor imitation Chêne Nebraska = BY70 + 5 F





Piètement décor imitation

Bureaux

		Dimensions en cm	Description	Réf.	+ Finition*	Prix HT	+Éco
Bureau sur meuble de service		Dimensions totales P 234 / H 72 / L 217 Meuble de service P 60 / H 59,5 / L 180	Avec meuble de service ouvert	BY71	+ 	1172 €	(10,52 €)
Bureau sur meuble de service équipé		Dimensions totales P 234 / H 72 / L 217 Meuble de service P 60 / H 59,5 / L 180	Avec porte battante gauche ou droite	BY72	+ 	1230 €	(10,84 €)
			Avec porte coulissante : - droite	BY73	+ 	1280 €	(11,09 €)
			- gauche	BY74	+ 	1280 €	(11,09 €)
Tiroir dossiers suspendus / meuble de service		Dans niche P 60 / H 30 / L 56	1 tiroir dossiers suspendus	BX163	+ 	172 €	(0,48 €)
Tirette plumier coulissante		P 37 / H 3,5 / L 34,5	Tirette plumier en plastique 6 compartiments, finition Aluminium, à positionner sous le top	BF901K		36 €	(0,18 €)

Plateau et rangements décor imitation bois et unis





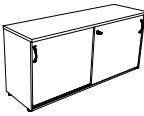

*Complétez la référence avec la finition choisie. Toutes nos finitions coloris, métal et autres matières s'entendent en décor imitation.
Ex : bureau sur meuble de service ouvert, pied Blanc, plateau et meuble de service décor imitation Timber = BY71 +   



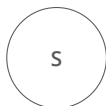


Piètements décor imitation

Compléments

		Dimensions en cm	Description	Réf.	+ Finition*	Prix HT	+Éco
Caissons mobiles		P 59 / H 60 / L 42	2 tiroirs dont 1 dossiers suspendus	AP201	+ <input type="checkbox"/>	218 €	(2,06 €)
			3 tiroirs plats	AP211	+ <input type="checkbox"/>	218 €	(2,22 €)
Console mobile		P 66,5 / H 69,5 / L 91	1 porte + 1 niche	AW151	+ <input type="checkbox"/>	420 €	(4,08 €)
			1 porte + 1 niche avec caisson 2 tiroirs dont 1 dossiers suspendus	AR861	+ <input type="checkbox"/>	638 €	(6,14 €)
			1 porte + 1 niche avec caisson 3 tiroirs	AR851	+ <input type="checkbox"/>	638 €	(6,30 €)
Crédence		P 48 / H 72 / L 163	Crédence portes coulissantes - 1 tablette Structurex®	BY973	+ <input type="checkbox"/>	435 €	(4,24 €)
			Ne permet de positionner qu'un niveau de classeur				
Table de réunion		P 163 / H 72 / L 160	Table de réunion	BU76	+ <input type="checkbox"/>	679 €	(5,45 €)

Plateau et rangements décor imitation bois et unis



*Complétez la référence avec la finition choisie. Toutes nos finitions coloris, métal et autres matières s'entendent en décor imitation.
Ex : table de réunion, pied Aluminium, plateau décor imitation Cèdre = BU76 + 1 D







Rangements associés

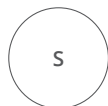


SANS TOP

AVEC TOP

	Dimensions en cm	Description	SANS TOP				AVEC TOP			
			Réf.	+ Finition*	Prix HT	+ Éco	Réf.	+ Finition*	Prix HT	+ Éco
Rangements H 72 cm 	P 48 H 72 L 80	Ouvert - 1 tablette Structurex®	BH693	+ <input type="checkbox"/>	118 €	(1,72 €)	BP503	+ <input type="checkbox"/>	174 €	(2,27 €)
		2 portes battantes - 1 tablette Structurex®	BH853	+ <input type="checkbox"/>	234 €	(2,30 €)	BP515	+ <input type="checkbox"/>	290 €	(2,85 €)
		Top indispensable : voir Top de finition commun								
Rangements H 104 cm 	P 48 H 104 L 80	Ouvert - 2 tablettes Structurex®	BH733	+ <input type="checkbox"/>	228 €	(2,98 €)	BU223	+ <input type="checkbox"/>	284 €	(3,53 €)
		2 portes battantes - 2 tablettes Structurex®	BH893	+ <input type="checkbox"/>	352 €	(3,82 €)	BU243	+ <input type="checkbox"/>	408 €	(4,37 €)
		Top indispensable : voir Top de finition commun								
Rangements H 201 cm 	P 48 H 201 L 80	Ouvert - 2 portes basses - 3 tablettes Structurex®	BJ013	+ <input type="checkbox"/>	436 €	(5,85 €)				
		Top optionnel	BH713	+ <input type="checkbox"/>	56 €	(0,48 €)				
Top de finition commun à plusieurs rangements 	P 48 L 160	2 rangements L 80 cm	BJ083	+ <input type="checkbox"/>	95 €	(0,96 €)				
		P 48 L 240	3 rangements L 80 cm	BJ093	+ <input type="checkbox"/>	125 €	(1,45 €)			

Top et rangements décor imitation bois et unis



*Complétez la référence avec la finition choisie. Toutes nos finitions coloris, métal et autres matières s'entendent en décor imitation.
Ex : bibliothèque H 201, ouvert - 2 portes basses - 3 tablettes Structurex®, décor imitation Chêne Nebraska = BJ013 + F



08

Sièges de
direction



Nos nouveaux sièges de direction Clear et Soft remplacent les modèles précédents pour permettre une meilleure association avec nos bureaux de direction.

Les tissus et les coloris disponibles s'inscrivent dans la tendance du marché incitant les managers à créer des espaces de direction plus modernes et plus chaleureux.

Les mêmes coloris sont disponibles à la demande sur nos sièges de réunion, opératifs et d'accueil, permettant ainsi de créer un environnement de travail harmonieux.

Finitions

Structure et embase Noire /
Résilie Noire ou Blanche



CLEAR



Dimensions :

H 112-122 / H assise 45-55 / L 68 / P68 cm

Résilie composée de 30% en polyester et 70% d'élastomère nylon disponible en Noir ou Blanc.

Structure et accoudoirs nylon noir.

Piètement cinq branches nylon noir.

Mécanisme d'inclinaison synchronisée par basculement des genoux avec quatre positions de blocage et une fonction anti-choc.

Le poids maximal autorisé est de 120 kg.
Le vérin de réglage est de catégorie 3.

Description	Réf.	Prix HT	+ Éco
Siège direction résilie Noire	BZ915G	710 €	(1,09 €)
Siège direction résilie Blanche	BZ917S	710 €	(1,09 €)





SOFT

Dimensions :

H 123-133 / H assise 45-55 / L 61 / P 69 cm

Assise en laine.

Accoudoirs en Aluminium.

Mécanisme multi-blocage.

Réglage de la tension du dossier selon le poids de l'utilisateur

Dispositif de verrouillage / déverrouillage anti-choc.

Piètement métal cinq branches Aluminium sur roulettes ou piètement croix Aluminium.

Le poids maximal autorisé est de 120 kg.
Le vérin de réglage est de catégorie 3.

Description	Réf.	+ Finition	Prix HT	+ Éco
Siège piètement sur roulettes	BZ906	+ <input type="checkbox"/>	790 €	(1,18 €)
Siège piètement fixe	BY806	+ <input type="checkbox"/>	799 €	(0,85 €)



Finitions

Embase Chrome / Finition Laine



Autres coloris à la demande



09

Rangements



En plus des caissons et des armoires classiques, Buronomic vous propose Optimax, un rangement qui se décline à la hauteur du bureau ou à la hauteur des cloisons, permettant ainsi de structurer l'espace dans les bureaux partagés.

Pour les Directeurs et les Managers, la gamme de bureaux de direction Prestige s'enrichit grâce à un rangement dédié du même nom.



PRESTIGE

Le rangement Prestige se veut aérien grâce à sa structure surélevée reposant sur quatre pieds design. Son esthétique singulière et ses finitions en harmonie avec l'ensemble des mobiliers Buronomic permettent de l'intégrer à tous les univers de travail. Disponible ouvert ou équipé de portes battantes, le rangement Prestige se veut épuré grâce au système push lash des portes permettant l'absence de poignées.




A modern, minimalist bookshelf made of light-colored wood with a metal base. The shelf is divided into several compartments, some of which are open and filled with books. The books include titles like 'Design', 'Artfully Modern', 'This Brutal World', '100 Interiors Around the World', 'Kelly Wearstler', 'Frank O. Gehry', and 'Giorgio Casati'. The background shows a cityscape with buildings and a river, viewed through a window with white curtains. Green plants are visible on the left and right sides of the frame.

Design
ARTFULLY MODERN RICHARD MISHAAN
THIS BRUTAL WORLD PETER CHIDWICK
100 INTERIORS AROUND THE WORLD

KELLY WEARSTLER RHAPSODY
FRANK O. GEHRY CHARLESDAN REVEALED

Giorgio Casati
PRIVATE VIEWS

THE TAILORED INTERIOR
FRANK O. GEHRY
CALIFORNIA ROMANTICA
PAUL VERVOORDT



1. Cadre métal doté de 4 pieds cylindriques pour une meilleur rigidité du rangement.
2. Système d'ouverture push lash pour une finition soignée.

Descriptif technique

Structure du rangement en panneau Structurex® épaisseur 25 mm, bordé d'un chant ABS anti-choc 2 mm.

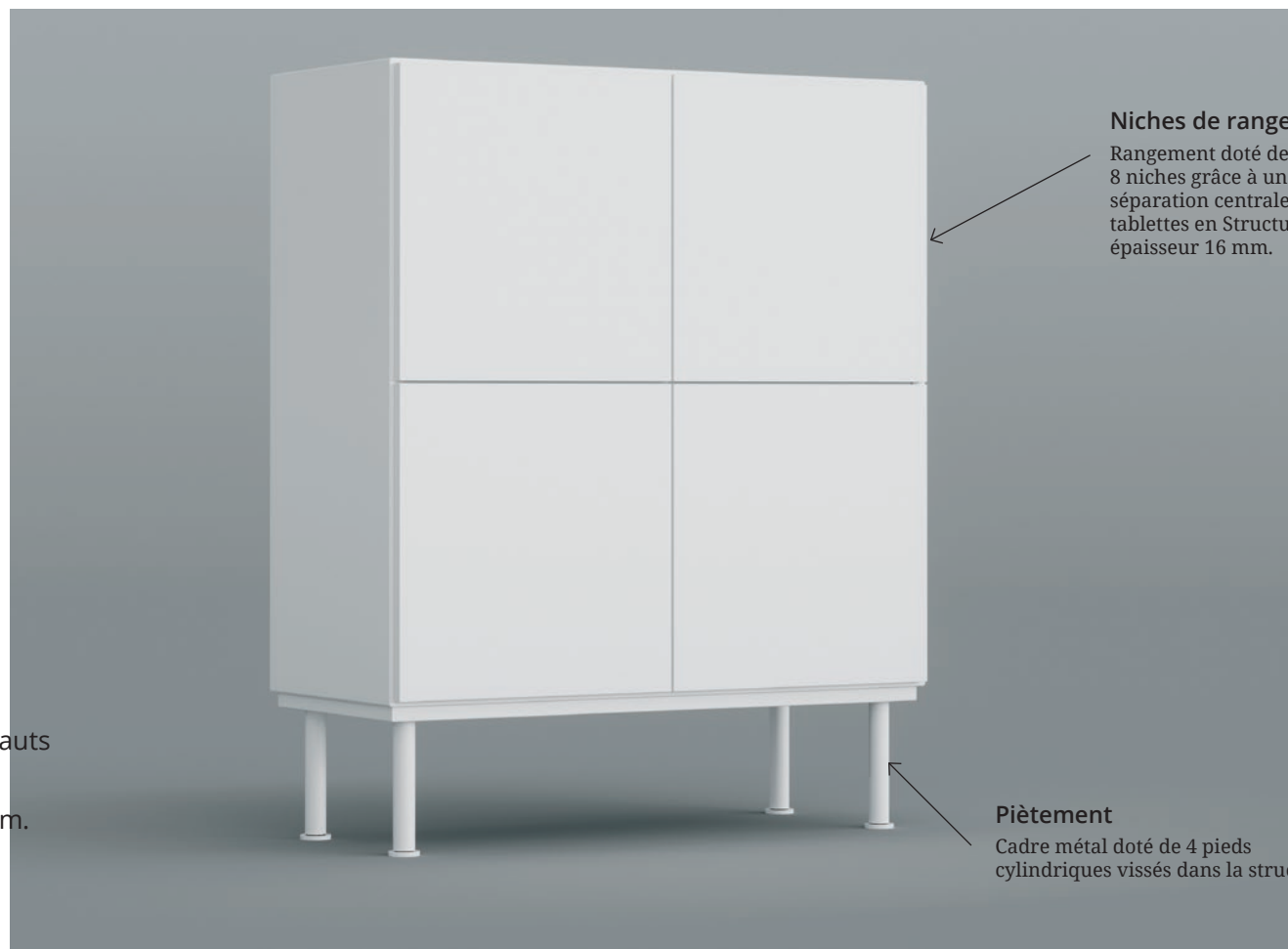
Rangement doté de 8 niches grâce à une séparation centrale et 6 tablettes en Structurex® épaisseur 16 mm.

Assemblage des côtés, fond et dessus en coupe d'onglet à 45°.

Piètement : cadre métal doté de 4 pieds cylindriques vissés dans la structure.
Hauteur : 23,5 cm.

Vérin de stabilité pour compenser les défauts de planéité du sol.

Kit 2 portes carrées en option, L 49 / P 49 cm.
Ouverture push lash pour une finition soignée. Elles se positionnent indifféremment à droite ou à gauche.

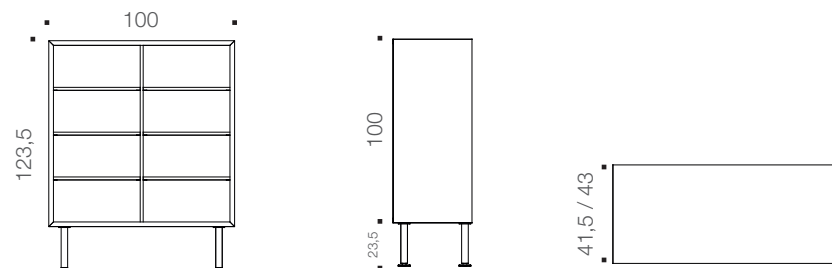


Niches de rangement

Rangement doté de 8 niches grâce à une séparation centrale et 6 tablettes en Structurex® épaisseur 16 mm.


Piètement

Cadre métal doté de 4 pieds cylindriques vissés dans la structure.

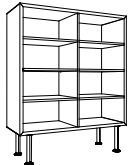





Finitions



Rangements

	Dimensions en cm	Description	Réf.	+ Finition*	Prix HT	+ Éco
Rangement ouvert 8 niches 	P 41,5 H 123,5 L 100	Pied époxy	BZ20	+ [] [] []	670 €	(4,89 €)
		Pied Chrome	BZ206	+ []	880 €	(4,89 €)
Rangement 2 portes - 2 niches 	P 43 H 123,5 L 100	Pied époxy	BZ21	+ [] [] []	749 €	(5,33 €)
		Pied Chrome	BZ216	+ []	959 €	(5,33 €)

*Complétez la référence avec la finition choisie. Toutes nos finitions coloris, métal et autres matières s'entendent en décor imitation.
 Ex : rangement ouvert 8 niches, pied Blanc, décor imitation Chêne Fil = BZ20 + [7] [N]



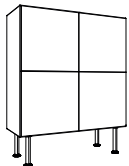


Piètements métal décor imitation



Rangements décor imitation bois et unis

Rangements

	Dimensions en cm	Description	Réf.	+ Finition*	Prix HT	+Éco
Rangement 4 portes battantes 	P 43 H 123,5 L 100	Pied époxy	BZ22	+ _ _	828 €	(5,77 €)
		Pied Chrome	BZ226	+ _	1038 €	(5,77 €)
Kit 2 portes battantes	H 49 L 49		BZ233	+ _	79 €	(0,44 €)

*Complétez la référence avec la finition choisie. Toutes nos finitions coloris, métal et autres matières s'entendent en décor imitation.
 Ex : kit 2 portes battantes, décor imitation Cèdre = BZ233 + |_|_D_|





OPTIMAX

Les caissons Optimax offrent des rangements à proximité du poste de travail. Ils se déclinent à la hauteur du bureau ou à la hauteur des cloisons permettant ainsi de structurer l'espace dans les bureaux partagés. Optimax existe en version individuelle avec ouverture à gauche ou à droite, ou en version partagée pour deux utilisateurs. L'ouverture Optimax est silencieuse grâce à son système d'amortisseur de fermeture.





1. Rangement Optimax hauteur bureau doté d'un tiroir extractible pouvant servir de plan de travail supplémentaire. 2. Rangement Optimax haut en version double pour partager le classement et optimiser son utilisation.

Descriptif technique

Les caissons Optimax se déclinent en hauteur bureau ou en hauteur cloison : H 72 et H 113 cm. Ils permettent de structurer l'espace des bureaux partagés. Caisson Structurex® épaisseur 16 mm, top épaisseur 25 mm.

Structure du rangement en finition neutre Blanc.

Serrure centralisée avec un jeu de 2 clés dont une gainée pliable.

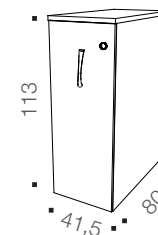
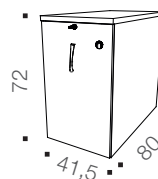
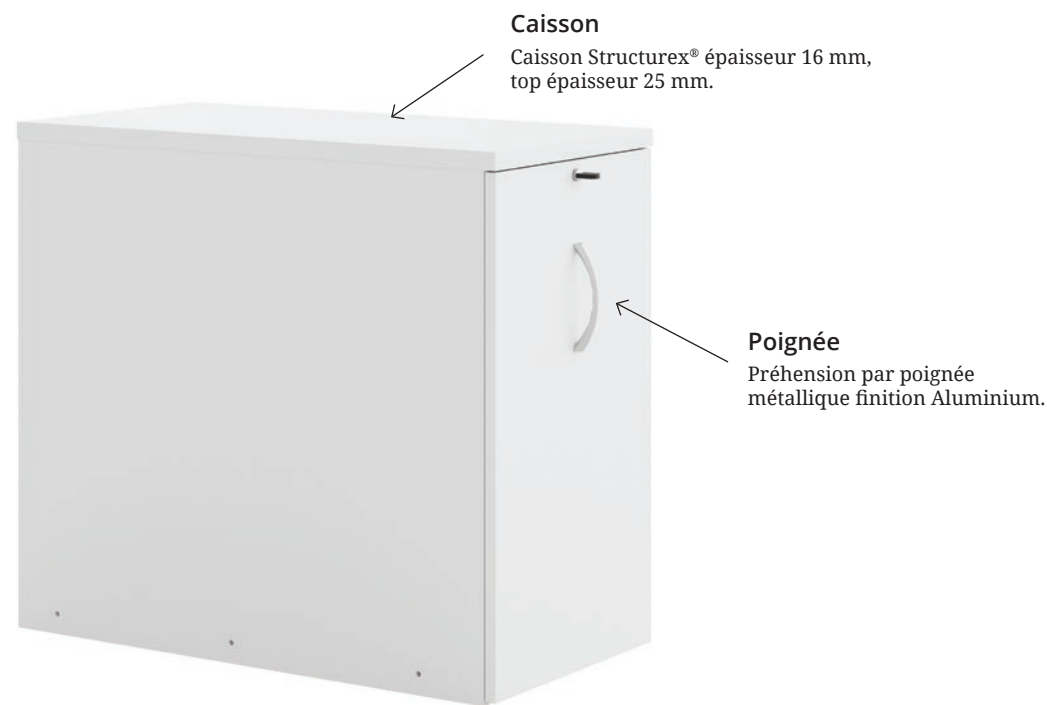
Tiroir à extraction totale avec glissière à billes.

Fonctionnement silencieux grâce à son système d'assistance à l'ouverture et à la fermeture en fin de course.

Préhension par poignée métallique finition Aluminium. Poignées bi-matières en option.

Produit livré pré-assemblé avec montage possible par une seule personne.

Possibilité de choisir une version individuelle en ouverture à gauche ou à droite ou une version partagée pour 2 utilisateurs.

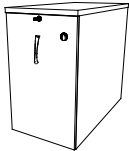
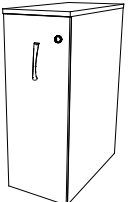




Finitions



Caissons

		Dimensions en cm	Description	Réf.	+ Finition* façade	Prix HT	+ Éco
Caisson latéral H 72 cm 		P 80 / H 72 / L 41,5	Positionné à droite du bureau	BZ01S	+ <input type="checkbox"/>	850 €	(3,62 €)
			Positionné à gauche du bureau	DA14S	+ <input type="checkbox"/>	850 €	(3,62 €)
Caisson latéral H 113 cm 		P 80 / H 113 / L 41,5	Positionné à droite du bureau	BZ02S	+ <input type="checkbox"/>	950 €	(4,88 €)
			Positionné à gauche du bureau	BZ03S	+ <input type="checkbox"/>	950 €	(4,88 €)
			Partagé	BZ04S	+ <input type="checkbox"/>	950 €	(4,88 €)

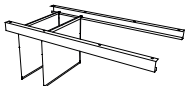
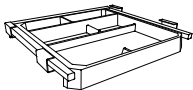
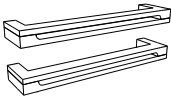
Si le caisson est positionné à droite de l'utilisateur, l'accès au tiroir est à gauche.
Si le caisson est positionné à gauche de l'utilisateur, l'accès au tiroir est à droite.

*Complétez la référence avec la finition choisie. Toutes nos finitions coloris, métal et autres matières s'entendent en décor imitation.
Ex : caisson Optimax H 113 cm, ouverture partagée, façade décor imitation Chêne Nebraska = BZ04S + F





Options

		Finition	Réf.	Prix HT	+ Éco
Kit rail pour dossiers suspendus		Blanc	BZ057S	39 €	(0,08 €)
Smartbac		Blanc	BZ067S	55 €	(0,14 €)
Poignées bi-matière Lot de 2		Noir / Brossé	BS896G	22 €	(0,01 €)
		Chrome / Brossé	BS896S	22 €	(0,01 €)



COMFORT

Les caissons mobiles et les meubles de service sur roulettes Comfort sont de petites zones de rangement personnel. Avec leur design rigoureux et linéaire et le large choix de coloris, ils s'intègrent facilement dans n'importe quel bureau, des plus classiques aux plus modernes, de l'environnement aussi bien opérationnel que de direction.





1. Poignée métal ergonomique pour une meilleure préhension. 2. Plumier intégré avec compartiments de rangements. 3. Tiroir à dossiers suspendus à extraction totale pour un plus grand confort d'utilisation.

Descriptif technique

Caisson

Structure cadrée collée en Structurex® épaisseur 16 mm avec inserts métalliques pour recevoir les roulettes ou les vérins.

Top Structurex® épaisseur 25 mm bordé d'un chant ABS 2 mm.

Tops d'extensions équipés de plaquette de fixation pour relier les caissons hauteur bureau au plateau.

Tiroirs folding bois et fond médium 3 mm finition noire, montés sur coulisses à galets.

Tiroir dossiers suspendus à extraction totale sur 5ème roulette anti-basculement.

Ouverture des tiroirs avec poignées ergonomiques métal Aluminium.

Serrure centralisée avec deux clés dont une pliable.

Amortisseur de fermeture sur les tiroirs plats.

Plumier posé incorporé.

Console

Structure coffre épaisseur 25 mm. Chant ABS 2 mm.

Équipée d'une tablette, paroi et séparation épaisseur 16 mm.

Porte coulissante interchangeable droite ou gauche.


5 roulettes multidirectionnelles.

À équiper selon besoin d'un caisson 2 ou 3 tiroirs.

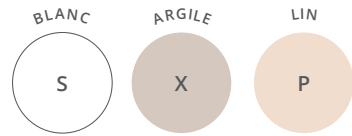
Top box

Panneau Structurex® épaisseur 25 mm.

Panneau arrière en Plexiglas Blanc épaisseur 6 mm.



Finitions

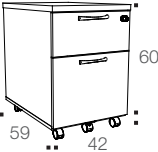
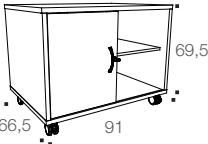


Touche couleur du top box (uniquement) décor imitation



Console, caissons et top décor imitation bois et unis

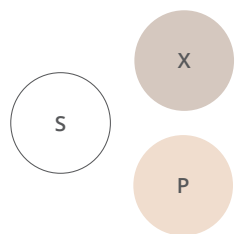
Caissons

	Dimensions en cm	Description	Réf.	+ Finition*	Prix HT	+Éco
Caissons mobiles		2 tiroirs dont 1 dossiers suspendus	AP201	+ <input type="checkbox"/>	218 €	(2,06 €)
		3 tiroirs plats	AP211	+ <input type="checkbox"/>	218 €	(2,22 €)
Console mobile		1 porte + 1 niche	AW151	+ <input type="checkbox"/>	420 €	(4,08 €)
		1 porte + 1 caisson 2 tiroirs dont 1 dossiers suspendus	AR861	+ <input type="checkbox"/>	638 €	(6,14 €)
		1 porte + 1 caisson 3 tiroirs plats intégrés	AR851	+ <input type="checkbox"/>	638 €	(6,30 €)

*Complétez la référence avec la finition choisie. Toutes nos finitions coloris, métal et autres matières s'entendent en décor imitation.
Ex : caisson mobile 3 tiroirs plats, décor imitation Chêne Nebraska = AP211 + F



Caissons



Touche couleur du top box (uniquement) décor imitation



Structure et top caisson décor imitation

	Dimensions en cm	Description	Réf.	+ Finition* top box	+ Finition* caisson	Prix HT	+Éco
Caissons avec top box		P 60 / H 110 / L 42	3 tiroirs dont 1 dossiers suspendus	AW83	+ <input type="checkbox"/>	+ <input type="checkbox"/>	490 € (3,62 €)
		P 80 / H 110 / L 42		AW85	+ <input type="checkbox"/>	+ <input type="checkbox"/>	560 € (4,28 €)
		P 60 / H 110 / L 42	4 tiroirs plats	AW84	+ <input type="checkbox"/>	+ <input type="checkbox"/>	490 € (3,69 €)
		P 80 / H 110 / L 42		AW86	+ <input type="checkbox"/>	+ <input type="checkbox"/>	560 € (4,34 €)

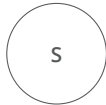
Top box de couleur	Dimensions en cm	Description	Réf.	+ Finition* caisson	Prix HT	+Éco
	P 42 / H 40 / L 60	Panneau arrière en Plexi Blanc	AW543	+ <input type="checkbox"/>	160 € (1,17 €)	
	P 42 / H 40 / L 80		AW553	+ <input type="checkbox"/>	180 € (1,42 €)	

	Dimensions en cm	Description	Réf.	+ Finition* caisson	+ Finition* top	Prix HT	+Éco
Caissons hauteur bureau		P 60 / H 72 / L 42	3 tiroirs dont 1 dossiers suspendus	BD26	+ <input type="checkbox"/>	+ <input type="checkbox"/>	372 € (2,82 €)
		P 80 / H 72 / L 42		AP36	+ <input type="checkbox"/>	+ <input type="checkbox"/>	435 € (3,34 €)
		P 60 / H 72 / L 42	4 tiroirs plats	BD27	+ <input type="checkbox"/>	+ <input type="checkbox"/>	372 € (2,89 €)
		P 80 / H 72 / L 42		AP37	+ <input type="checkbox"/>	+ <input type="checkbox"/>	435 € (3,40 €)

	Dimensions en cm	Description	Réf.	+ Finition* caisson	Prix HT	+Éco
Caissons hauteur bureau sans top		P 60 / H 69,5 / L 42	3 tiroirs dont 1 dossiers suspendus	BZ273	+ <input type="checkbox"/>	330 € (2,45 €)
		P 80 / H 69,5 / L 42		BZ283	+ <input type="checkbox"/>	380 € (2,86 €)
		P 60 / H 69,5 / L 42	4 tiroirs plats	BZ293	+ <input type="checkbox"/>	330 € (2,52 €)
		P 80 / H 69,5 / L 42		BZ303	+ <input type="checkbox"/>	380 € (2,92 €)

*Complétez la référence avec la finition choisie. Toutes nos finitions coloris, métal et autres matières s'entendent en décor imitation.
Ex : caisson avec top box, 4 tiroirs plats, P 60 cm, décor imitation Hêtre avec top box Blanc = AW84 + S A





Structure et top caisson décor imitation

Extensions sur caissons

		Dimensions en cm	Description	Réf.	+ Finition* caisson	+ Finition* top	Prix HT	+Éco
Caisson avec top droit L 50 cm		P 60 / H 72 / caisson L 42 / top L 50	3 tiroirs dont 1 dossiers suspendus	AP22	+ <input type="checkbox"/>	+ <input type="checkbox"/>	377 €	(2,90 €)
			4 tiroirs plats	AP23	+ <input type="checkbox"/>	+ <input type="checkbox"/>	377 €	(2,98 €)
Caisson avec top droit L 80 cm		P 60 / H 72 / caisson L 42 / top L 80	3 tiroirs dont 1 dossiers suspendus	AP24	+ <input type="checkbox"/>	+ <input type="checkbox"/>	404 €	(3,14 €)
			4 tiroirs plats	AP25	+ <input type="checkbox"/>	+ <input type="checkbox"/>	404 €	(3,22 €)
			Indispensable					
			Pied de soutien Aluminium	AQ001K			35 €	(0,04 €)
			Pied de soutien Anthracite	AQ002L			35 €	(0,04 €)
			Pied de soutien Blanc	AQ007S			35 €	(0,04 €)
Caisson avec top droit L 120 cm		P 60 / H 72 / caisson L 42 / top L 120	3 tiroirs dont 1 dossiers suspendus	AP26	+ <input type="checkbox"/>	+ <input type="checkbox"/>	429 €	(3,49 €)
			4 tiroirs plats	AP27	+ <input type="checkbox"/>	+ <input type="checkbox"/>	429 €	(3,56 €)
			Indispensable					
			Pied de soutien Aluminium	AQ001K			35 €	(0,04 €)
			Pied de soutien Anthracite	AQ002L			35 €	(0,04 €)
			Pied de soutien Blanc	AQ007S			35 €	(0,04 €)

*Complétez la référence avec la finition choisie. Toutes nos finitions coloris, métal et autres matières s'entendent en décor imitation.
Ex : caisson avec top droit L 50 cm, 3 tiroirs dont 1 Dossiers suspendus, caisson décor imitation Cèdre, top caisson décor Blanc = AP22 + D S



Comfort



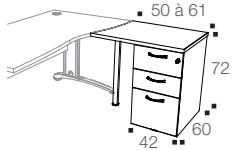
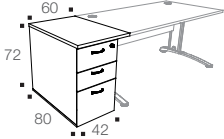
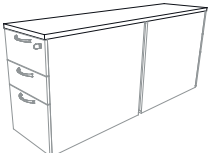


Structure et top caisson décor imitation



Pour caisson fixé au bureau

Extensions sur caissons

	Dimensions en cm	Description	Réf.	+ Finition* caisson	+ Finition* top	Prix HT	+Éco
Caisson avec top vague		3 tiroirs dont 1 Dossiers suspendus - top retour droite	AP28	+ <input type="checkbox"/>	+ <input type="checkbox"/>	391 €	(3,01 €)
		3 tiroirs dont 1 dossiers suspendus - top retour gauche	AP30	+ <input type="checkbox"/>	+ <input type="checkbox"/>	391 €	(3,01 €)
		4 tiroirs plats - top retour droite	AP29	+ <input type="checkbox"/>	+ <input type="checkbox"/>	391 €	(3,08 €)
		4 tiroirs plats - top retour gauche	AP31	+ <input type="checkbox"/>	+ <input type="checkbox"/>	391 €	(3,08 €)
Caisson avec top droit L 60 cm		3 tiroirs dont 1 dossiers suspendus	AP38	+ <input type="checkbox"/>	+ <input type="checkbox"/>	454 €	(3,55 €)
		4 tiroirs plats	AP39	+ <input type="checkbox"/>	+ <input type="checkbox"/>	454 €	(3,62 €)
Top de caissons pour bench		P 42 / L 70	BZ773		+ <input type="checkbox"/>	40 €	(0,35 €)
		P 42 / L 143	BZ253*		+ <input type="checkbox"/>	89 €	(0,74 €)
		P 42 / L 163	BZ263*		+ <input type="checkbox"/>	92 €	(0,84 €)

*Non disponible en top décor finition Noir.

*Complétez la référence avec la finition choisie. Toutes nos finitions coloris, métal et autres matières s'entendent en décor imitation.
Ex : extension sur caisson avec top vague, 4 tiroirs plats - top retour gauche, décor imitation Chêne Fil = AP31 + N N





PAISIBLE

Les caissons Paisible servent de rangement robuste à portée de main. Mobile et à la hauteur du bureau, Paisible augmente la surface de travail en apportant une solution pour le rangement quotidien. Avec son design rigoureux et linéaire, Paisible s'intègre facilement dans n'importe quel espace de travail. Équipé d'une serrure à fermeture centralisée, Paisible permet également aux collaborateurs de ranger en toute sécurité.





1. Serrure à fermeture centralisée pour ranger en toute sécurité. 2. Poignée à préhension latérale intégrée à la façade des tiroirs.

Descriptif technique

Caisson

Structure monobloc métal soudé en tôle d'acier.

Fermeture centralisée avec serrure munie d'une clé pliante et d'un cylindre amovible.

Glissières à roulements à extraction 80% pour les tiroirs plats.

Glissières télescopiques à billes à extraction totale pour les tiroirs à dossiers suspendus (D.S).

Plumier incorporé.

Top Structurex® épaisseur 25 mm, chant ABS 2 mm.

Caisson mobile

Tiroirs plats : P 48,5 / H 10,5 / L 33 cm.

Tiroirs dossiers suspendus : P 47 / H 27 / L 32,5 cm.

Roulettes tournantes diamètre 50 mm.

Caisson slim

2 Tiroirs dont 1 dossiers suspendus :

- Tiroirs plats : P 48,5 / H 10,5 / L 23 cm.
- Tiroirs dossiers suspendus : P 47 / H 27 / L 22,5 cm.

3 Tiroirs dont 1 dossiers suspendus :

- Tiroirs plats : P 43 / H 8 / L 22,5 cm.
- Tiroirs dossiers suspendus : P 43 / H 25,5 / L 22,5 cm.

Caisson hauteur bureau

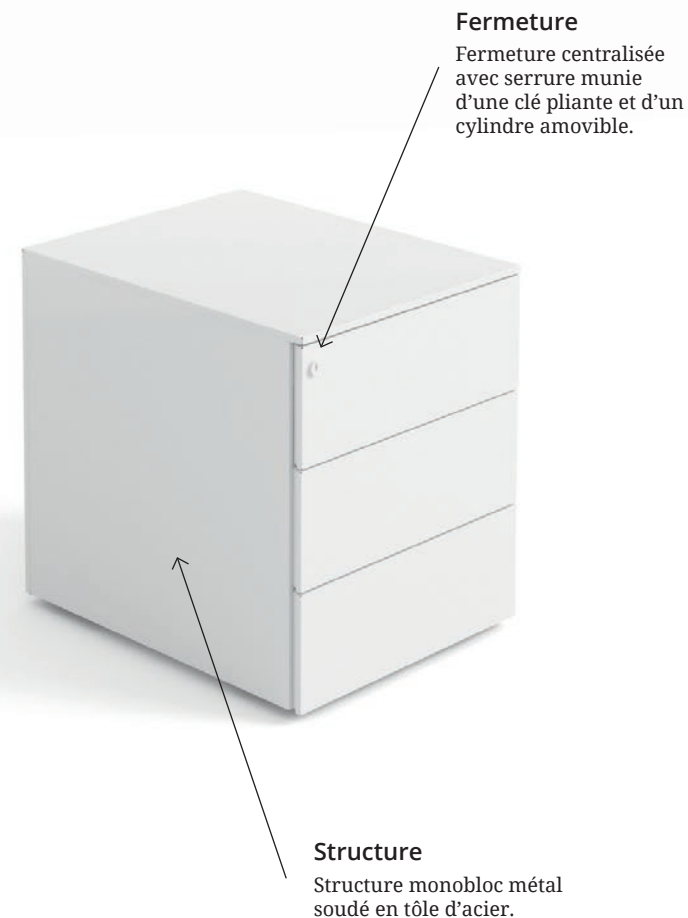
Caisson hauteur bureau sur socle doté de vérins de stabilité de course 10 mm pour compenser les défauts de planéité du sol.

Contrepoids interne anti-basculement.

Caisson 3 tiroirs dont 1 dossiers suspendus.

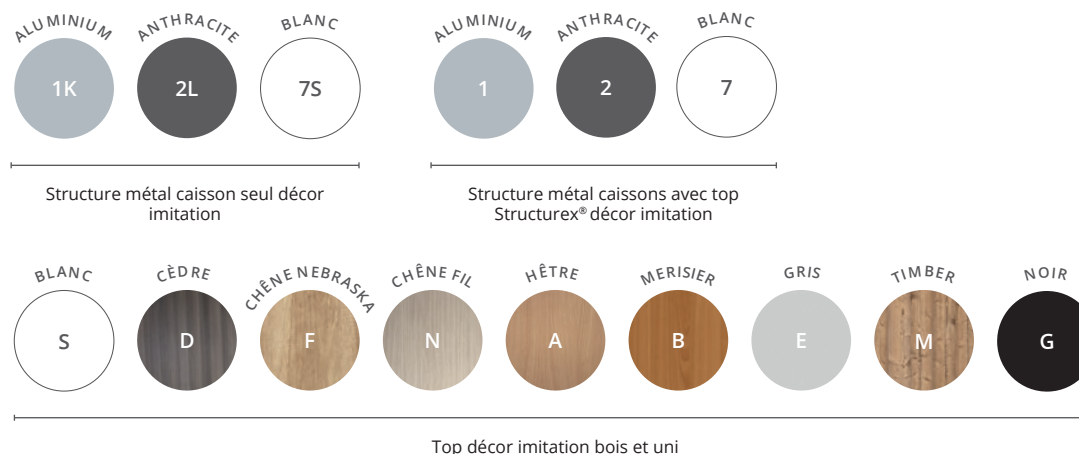
Tiroirs plats : P 48,5 / H 10,5 / L 33 cm.

Tiroirs dossiers suspendus : P 47 / H 27 / L 32,5 cm.





Finitions



Caissons

		Dimensions en cm	Description	Réf.	+ Finition*	Prix HT	+ Éco
Caissons mobiles		P 53,5 / H 55,5 / L 42	2 tiroirs dont 1 dossiers suspendus	BR66	+ <input type="checkbox"/>	272 €	(0,33 €)
			3 tiroirs plats	BR67	+ <input type="checkbox"/>	272 €	(0,32 €)
			Plumier inclus				
Caissons slim		P 53,5 / H 55,5 / L 32	2 tiroirs dont 1 dossiers suspendus (plumier inclus)	BR68	+ <input type="checkbox"/>	266 €	(0,30 €)
		P 52 / H 60,5 / L 30	3 tiroirs dont 1 dossiers suspendus (plumier inclus)	BY98	+ <input type="checkbox"/>	195 €	(0,34 €)
			Caisson 3 tiroirs non disponible en finition Anthracite.				
Caissons hauteur bureau 3 tiroirs dont 1 dossiers suspendus (plumier inclus)		P 58,5 / H 69,5 / L 42	P 58,5 cm sans top	BR69	+ <input type="checkbox"/>	359 €	(0,58 €)
		P 58,5 / H 72 / L 42	P 60 cm avec top	BR70	+ <input type="checkbox"/>	400 €	(0,66 €)
		P 79 / H 69,5 / L 42	P 79 cm sans top	BR78	+ <input type="checkbox"/>	410 €	(0,72 €)
		P 79 / H 72 / L 42	P 80 cm avec top	BR79	+ <input type="checkbox"/>	459 €	(0,83 €)

*Complétez la référence avec la finition choisie. Toutes nos finitions coloris, métal et autres matières s'entendent en décor imitation.
Ex : caisson hauteur bureau 3 tiroirs dont 1 Dossiers suspendus, P 58,5 cm sans top, décor imitation Aluminium = BR69 + 1K





Structure métal caissons avec top Structurex®

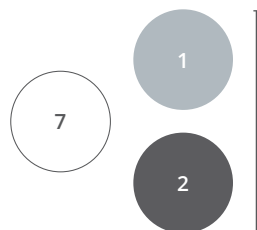
Top décor imitation bois et unis

Extensions sur caissons


	Dimensions en cm	Description	Réf.	+ Finition*	Prix HT	+ Éco
Caisson avec top droit L 50 cm	P 60 / H 69,5 / caisson L 42 / top L 50	3 tiroirs dont 1 dossiers suspendus	BR71	+ <input type="checkbox"/>	406 €	(0,68 €)
Caisson avec top droit L 80 cm	P 60 / H 69,5 / L 42 / top L 80	3 tiroirs dont 1 dossiers suspendus	BR72	+ <input type="checkbox"/>	433 €	(0,73 €)
		Indispensable				
		Pied de soutien Aluminium	AQ001K		35 €	(0,04 €)
		Pied de soutien Anthracite	AQ002L		35 €	(0,04 €)
		Pied de soutien Blanc	AQ007S		35 €	(0,04 €)
Caisson avec top droit L 120 cm	P 60 / H 69,5 / L 42 / top droit L 120	3 tiroirs dont 1 dossiers suspendus	BR73	+ <input type="checkbox"/>	458 €	(0,81 €)
		Indispensable				
		Pied de soutien Aluminium	AQ001K		35 €	(0,04 €)
		Pied de soutien Anthracite	AQ002L		35 €	(0,04 €)
		Pied de soutien Blanc	AQ007S		35 €	(0,04 €)

*Complétez la référence avec la finition choisie. Toutes nos finitions coloris, métal et autres matières s'entendent en décor imitation.
Ex : extension sur caisson avec top droit L 120 cm, structure métal finition Blanc, top décor imitation Hêtre = BR73 + 7 | A |



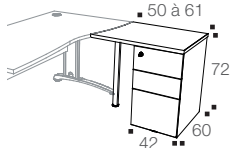
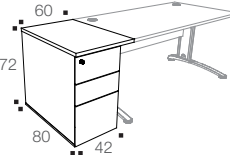


Structure métal caissons
avec top Structurex®



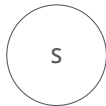
Top décor imitation bois et unis

Extensions sur caissons

	Dimensions en cm	Description	Réf.	+ Finition*	Prix HT	+ Éco
Caisson avec top vague 	P 60 / H 72 / L 42 / top vague L 50 à 61	3 tiroirs dont 1 dossiers suspendus - top retour droit	BR74	+ <input type="checkbox"/>	420 €	(0,70 €)
		3 tiroirs dont 1 dossiers suspendus - top retour gauche	BR75	+ <input type="checkbox"/>	420 €	(0,70 €)
Caisson avec top droit L 60 cm 	P 80 / H 72 / caisson L 42 / top L 60	3 tiroirs dont 1 dossiers suspendus	BR80	+ <input type="checkbox"/>	484 €	(0,88 €)


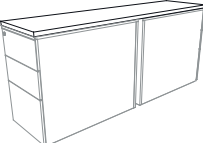
*Complétez la référence avec la finition choisie. Toutes nos finitions coloris, métal et autres matières s'entendent en décor imitation.
Ex : extension sur caisson avec top droit L 60 cm, structure métal finition Blanc, top décor imitation Merisier = BR80 + 7 | B |





Top décor imitation bois et unis

Options

		Dimensions en cm	Réf.	+ Finition*	Prix HT	+ Éco
Top Structurex® pour caissons mobiles - épaisseur 25 mm		P 53,5 / L 42	BR813	+ <input type="checkbox"/>	44 €	(0,28 €)
		P 53,5 / L 32	BR823	+ <input type="checkbox"/>	36 €	(0,21 €)
Top de caissons pour bench		P 42 / L 143	BZ253	+ <input type="checkbox"/>	89 €	(0,74 €)
		P 42 / L 163	BZ263	+ <input type="checkbox"/>	92 €	(0,84 €)

*Complétez la référence avec la finition choisie. Toutes nos finitions coloris, métal et autres matières s'entendent en décor imitation.
Ex : top Structurex®, P 53,5 / L 42 cm, décor imitation Chêne Fil = BR813 + N






QUIÉTUDE

Quiétude est une solution de rangement universelle. Modulables et disponibles dans un large choix de coloris, les armoires et bibliothèques Quiétude peuvent être assorties à tous les bureaux opératifs et de direction. Utilisées principalement pour ranger les documents, les bibliothèques Quiétude servent aussi à cloisonner les espaces de travail.





1. Poignée métal ergonomique standard des rangements. 2. Poignée design bi-matière métal brossé et touché soft.
3. Tiroirs à dossiers suspendus pour un rangement aisé des documents.

Descriptif technique

Rangements Structurex® épaisseur 16 mm, top et tablette Structurex® en 25 mm.

Chant ABS 2 mm.

Équipés de patins réglables pour permettre de compenser les défauts de planéité du sol et faciliter ainsi l'alignement de plusieurs meubles de même hauteur.

Le réglage de ces patins se fait par l'intérieur du rangement.

Portes équipées de battement anti-bruit, d'un angle d'ouverture de 100° par le biais de charnières métalliques.

Fermeture 3 points équipée d'un barillet interchangeable avec deux clés dont une pliable.

Tiroirs dossiers suspendus équipés d'une ouverture sélective et d'un système anti-basculement.

Poignées avec encoche de préhension en métal laqué aluminium en standard.

Tablette réglable au pas de 32 mm, profondeur utile 36 cm.

Tablette dossiers suspendus finition Aluminium époxy laqué.

Pose des tablettes sans outils grâce aux panneaux pré-percés.

Colonne épaisseur 16 mm bordée de chant mince, équipée de patins réglables d'une course de 10 mm pour compenser les défauts du sol.

Châssis télescopique en option avec maximum 1 châssis par bloc de rangement H 72 cm ; 2 châssis par bloc de rangement H 104 et H 136 cm ; et 3 châssis par bloc de rangement H 201 cm.

Rangements

Rangements Structurex® épaisseur 16 mm, top et tablette Structurex® en 25 mm.

Chant ABS 2 mm.

Poignées

Poignées avec encoche de préhension en métal laqué aluminium en standard.

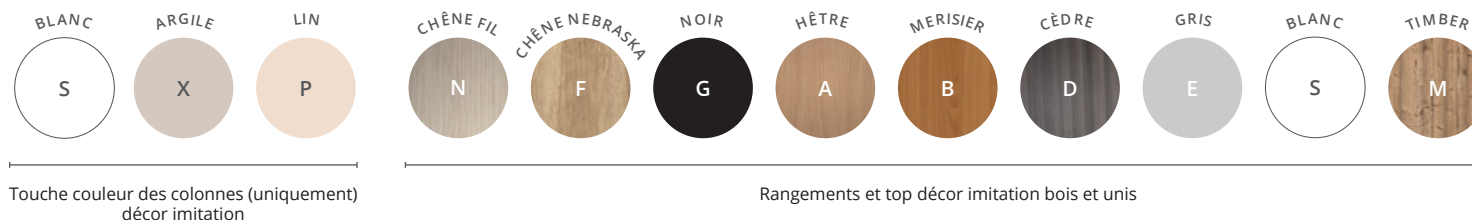


Portes

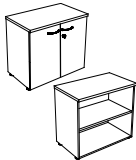

Portes équipées de battement anti-bruit, d'un angle d'ouverture de 100° par le biais de charnières métalliques.



Finitions



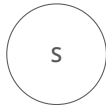
Classements Structurex® L 80 cm

Dimensions en cm	Description	SANS TOP				AVEC TOP			
		Réf.	+ Finition*	Prix HT	+ Éco	Réf.	+ Finition*	Prix HT	+ Éco
Rangements H 72 cm  P 48 H 72 L 80	Ouvert - 1 tablette Structurex®	BH693	+ <input type="checkbox"/>	118 €	(1,72 €)	BP503	+ <input type="checkbox"/>	174 €	(2,27 €)
	2 portes battantes - 1 tablette Structurex®	BH853	+ <input type="checkbox"/>	234 €	(2,30 €)	BP513	+ <input type="checkbox"/>	290 €	(2,85 €)
	2 tiroirs dossiers suspendus	BH873	+ <input type="checkbox"/>	572 €	(3,26 €)	BP723	+ <input type="checkbox"/>	628 €	(3,81 €)
	[OPTION] Lest anti-basculement pour classeur 2 tiroirs dossiers suspendus	AE991K		40 €	(1,35 €)				
	Top indispensable : voir «Options» Top de finition commun - page 296								
Rangements H 104 cm  P 48 H 104 L 80	Ouvert - 2 tablettes Structurex®	BH733	+ <input type="checkbox"/>	228 €	(2,98 €)	BU223	+ <input type="checkbox"/>	284 €	(3,53 €)
	Ouvert - 2 tablettes dossiers suspendus	BH753	+ <input type="checkbox"/>	238 €	(2,61 €)	BU233	+ <input type="checkbox"/>	294 €	(3,16 €)
	2 portes battantes - 2 tablettes Structurex®	BH893	+ <input type="checkbox"/>	352 €	(3,82 €)	BU243	+ <input type="checkbox"/>	408 €	(4,37 €)
	2 portes battantes - 2 tablettes dossiers suspendus	BH913	+ <input type="checkbox"/>	362 €	(3,45 €)	BU253	+ <input type="checkbox"/>	418 €	(4,00 €)
	Top indispensable : voir «Options» Top de finition commun - page 296								

Le mix des finitions est possible entre la structure du rangement, les portes, les tablettes et le top de finition des rangements non coulissants.

*Complétez la référence avec la finition choisie. Toutes nos finitions coloris, métal et autres matières s'entendent en décor imitation.
Ex : rangement ouvert H 104 / L 80 cm sans top, 2 tablettes Structurex®, décor imitation Chêne Fil = BH733 + N









Décor imitation bois et unis

Classements Structurex® L 80 cm



	Dimensions en cm	Description	SANS TOP				AVEC TOP			
			Réf.	+ Finition*	Prix HT	+ Éco	Réf.	+ Finition*	Prix HT	+ Éco
Rangements H 136 cm										
		Ouvert - 3 tablettes Structurex®	BH773	+ <input type="checkbox"/>	286 €	(3,92 €)	BU263	+ <input type="checkbox"/>	342 €	(4,47 €)
	P 48 H 136 L 80	Ouvert - 3 tablettes dossiers suspendus	BH793	+ <input type="checkbox"/>	299 €	(3,34 €)	BU273	+ <input type="checkbox"/>	355 €	(3,89 €)
		2 portes battantes - 3 tablettes Structurex®	BH933	+ <input type="checkbox"/>	421 €	(5,04 €)	BU283	+ <input type="checkbox"/>	477 €	(5,59 €)
		2 portes battantes - 3 tablettes dossiers suspendus	BH953	+ <input type="checkbox"/>	434 €	(4,46 €)	BU293	+ <input type="checkbox"/>	490 €	(5,01 €)
Top indispensable : voir «Options» Top de finition commun - page 296										
Rangements H 201 cm										
		Ouvert - 4 tablettes Structurex®	BH813	+ <input type="checkbox"/>	312 €	(5,30 €)				
		Ouvert - 4 tablettes dossiers suspendus	BH833	+ <input type="checkbox"/>	332 €	(4,56 €)				
	P 48 H 201 L 80	2 portes battantes - 4 tablettes Structurex®	BH973	+ <input type="checkbox"/>	470 €	(6,98 €)				
		2 portes battantes - 4 tablettes dossiers suspendus	BH993	+ <input type="checkbox"/>	490 €	(6,24 €)				
	Top optionnel	BH713	+ <input type="checkbox"/>	56 €	(0,48 €)					
Rangements portes coulissantes										
	P 48 H 72	L 143 cm pour mettre à l'extrémité d'un bench P 143 cm	BY963*	+ <input type="checkbox"/>	425 €	(3,88 €)				
		L 163 cm pour mettre à l'extrémité d'un bench P 163 cm	BY973*	+ <input type="checkbox"/>	435 €	(4,24 €)				
	P 48 H 104	2 tablettes dossiers suspendus	AW903	+ <input type="checkbox"/>	412 €	(4,47 €)				

*Ne permet de positionner qu'un niveau de classeur.

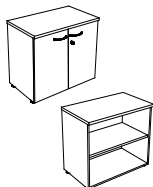


*Complétez la référence avec la finition choisie. Toutes nos finitions coloris, métal et autres matières s'entendent en décor imitation.
Ex : rangement portes coulissantes L 163 cm, 1 tablette Structurex®, décor imitation Hêtre = BY973 + A



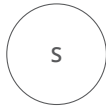
Classements Structurex® L 100 cm



Décor imitation bois et unis

	Dimensions en cm	Description	SANS TOP				AVEC TOP			
			Réf.	+ Finition*	Prix HT	+ Éco	Réf.	+ Finition*	Prix HT	+ Éco
Rangements H 72 cm 	P 48 H 72 L 100	Ouvert - 1 tablette Structurex®	BH703	+ <input type="checkbox"/>	142 €	(1,94 €)	BU323	+ <input type="checkbox"/>	208 €	(2,63 €)
		2 portes battantes - 1 tablette Structurex®	BH863	+ <input type="checkbox"/>	284 €	(2,66 €)	BU333	+ <input type="checkbox"/>	350 €	(3,34 €)
		2 tiroirs dossiers suspendus	BH883	+ <input type="checkbox"/>	698 €	(3,89 €)	BP713	+ <input type="checkbox"/>	764 €	(4,58 €)
		[OPTION] Lest anti-basculement pour classeur 2 tiroirs dossiers suspendus	AE991K		40 €	(1,35 €)				
Top indispensable : voir «Options» Top de finition commun - page 296										
Rangements H 104 cm 	P 48 H 104 L 100	Ouvert - 2 tablettes Structurex®	BH743	+ <input type="checkbox"/>	282 €	(3,54 €)	BU343	+ <input type="checkbox"/>	348 €	(4,22 €)
		Ouvert - 2 tablettes dossiers suspendus	BH763	+ <input type="checkbox"/>	290 €	(3,12 €)	BU353	+ <input type="checkbox"/>	356 €	(3,81 €)
		2 portes battantes - 2 tablettes Structurex®	BH903	+ <input type="checkbox"/>	436 €	(4,56 €)	BU363	+ <input type="checkbox"/>	502 €	(5,25 €)
		2 portes battantes - 2 tablettes dossiers suspendus	BH923	+ <input type="checkbox"/>	444 €	(4,14 €)	BU373	+ <input type="checkbox"/>	510 €	(4,83 €)
Top indispensable : voir «Options» Top de finition commun - page 296										
Rangements H 136 cm 	P 48 H 136 L 100	Ouvert - 3 tablettes Structurex®	BH783	+ <input type="checkbox"/>	344 €	(4,73 €)	BU383	+ <input type="checkbox"/>	410 €	(5,42 €)
		Ouvert - 3 tablettes Dossier suspendus	BH803	+ <input type="checkbox"/>	366 €	(4,02 €)	BU393	+ <input type="checkbox"/>	422 €	(4,71 €)
		2 portes battantes - 3 tablettes Structurex®	BH943	+ <input type="checkbox"/>	502 €	(6,02 €)	BU403	+ <input type="checkbox"/>	568 €	(6,71 €)
		2 portes battantes - 3 tablettes dossiers suspendus	BH963	+ <input type="checkbox"/>	514 €	(5,32 €)	BU413	+ <input type="checkbox"/>	580 €	(6,01 €)
Top indispensable : voir «Options» Top de finition commun - page 296										

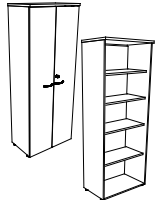
*Complétez la référence avec la finition choisie. Toutes nos finitions coloris, métal et autres matières s'entendent en décor imitation.
Ex : rangement ouvert H 136 / L 100 cm avec top, 3 tablettes Structurex®, décor imitation Chêne Fil = BU383 + N




Décor imitation bois et unis

Classements Structurex® L 100 cm




	Dimensions en cm	Description	Réf.	+ Finition*	Prix HT	+ Éco
 <p>P 48 H 201 L 100</p>	Rangements H 201 cm					
		Ouvert 4 tablettes Structurex®	BH823	+ <input type="checkbox"/>	378 €	(6,24 €)
		Ouvert 4 tablettes dossiers suspendus	BH843	+ <input type="checkbox"/>	394 €	(5,41 €)
		2 portes battantes 4 tablettes Structurex®	BH983	+ <input type="checkbox"/>	570 €	(8,18 €)
		2 portes battantes 4 tablettes dossiers suspendus	BJ003	+ <input type="checkbox"/>	586 €	(7,35 €)
		Top optionnel	BH723	+ <input type="checkbox"/>	66 €	(0,60 €)

Bibliothèques Structurex® L 80 cm - L 100 cm

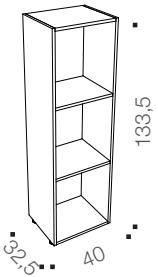
Dimensions en cm	Description	L 80 CM				L 100 CM				
		Réf.	+ Finition*	Prix HT	+ Éco	Réf.	+ Finition*	Prix HT	+ Éco	
 <p>P 48 H 201</p>	Bibliothèques H 201 cm									
		Ouvert - 2 portes basses 3 tablettes Structurex®	BJ013	+ <input type="checkbox"/>	436 €	(5,85 €)	BJ023	+ <input type="checkbox"/>	529 €	(7,13 €)
		Ouvert - 2 tiroirs dossiers suspendus 3 tablettes Structurex®	BJ033	+ <input type="checkbox"/>	745 €	(6,41 €)	BJ043	+ <input type="checkbox"/>	910 €	(7,80 €)
		Top optionnel	BH713	+ <input type="checkbox"/>	56 €	(0,48 €)	BH723	+ <input type="checkbox"/>	66 €	(0,60 €)

*Complétez la référence avec la finition choisie. Toutes nos finitions coloris, métal et autres matières s'entendent en décor imitation.
Ex : bibliothèque H 201 / L 80 cm, ouvert avec 2 tiroirs Dossiers suspendus, 3 tablettes Structurex®, décor imitation Cèdre = BJ033 + D





Colonnes de rangement

	Dimensions en cm	Réf.	+ Finition*	Prix HT	+ Éco
Colonnes	P 32,5 / L 40				
	H 69,5 cm - avec 2 cases	AW713	+ <input type="checkbox"/>	105 €	(0,96 €)
	H 101,5 cm - avec 3 cases	AW723	+ <input type="checkbox"/>	120 €	(1,34 €)
	H 133,5 cm - avec 3 cases	AW733	+ <input type="checkbox"/>	135 €	(1,69 €)
	H 200,5 cm - avec 4 cases	AW743	+ <input type="checkbox"/>	150 €	(2,40 €)

Top commun

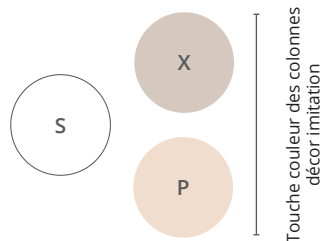


Top Structurex® P 34 cm - épaisseur 25 mm					
L 40 cm - pour 1 colonne	BU543	+ <input type="checkbox"/>	35 €	(0,18 €)	
L 80 cm - pour relier 2 colonnes	AX023	+ <input type="checkbox"/>	50 €	(0,36 €)	
L 120 cm - pour relier 3 colonnes	AX033	+ <input type="checkbox"/>	60 €	(0,53 €)	


*Complétez la référence avec la finition choisie. Toutes nos finitions coloris, métal et autres matières s'entendent en décor imitation.
Ex : colonne H 200,5 cm, décor Lin = AW743 + P



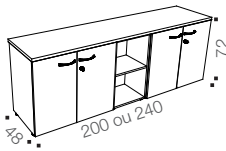
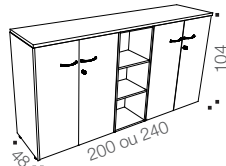
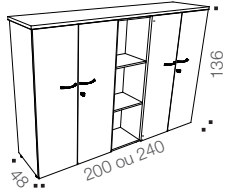
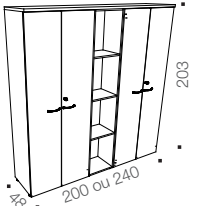
Combinaisons rangements avec top commun



Touche couleur des colonnes
décor imitation

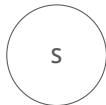


Top commun et rangement décor imitation bois et units

	Dimensions en cm	Réf.	+ Finition*	Prix HT	+ Éco
2 rangements + 1 colonne H 72 cm 	P 48 / H 72 / L 200	BU42	+ <input type="checkbox"/> <input type="checkbox"/> <input type="checkbox"/>	688 €	(6,94 €)
	P 48 / H 72 / L 240	BU43	+ <input type="checkbox"/> <input type="checkbox"/> <input type="checkbox"/>	798 €	(7,93 €)
Chaque rangement portes battantes comprend 1 tablette Structorex®					
2 rangements + 1 colonne H 104 cm 	P 48 / H 104 / L 200	BU44	+ <input type="checkbox"/> <input type="checkbox"/> <input type="checkbox"/>	939 €	(10,35 €)
	P 48 / H 104 / L 240	BU45	+ <input type="checkbox"/> <input type="checkbox"/> <input type="checkbox"/>	1117 €	(12,11 €)
Chaque rangement portes battantes comprend 2 tablettes Structorex®					
2 rangements + 1 colonne H 136 cm 	P 48 / H 136 / L 200	BU46	+ <input type="checkbox"/> <input type="checkbox"/> <input type="checkbox"/>	1092 €	(13,15 €)
	P 48 / H 136 / L 240	BU47	+ <input type="checkbox"/> <input type="checkbox"/> <input type="checkbox"/>	1264 €	(15,39 €)
Chaque rangement portes battantes comprend 3 tablettes Structorex®					
2 rangements + 1 colonne H 203 cm 	P 48 / H 203 / L 200	BU48	+ <input type="checkbox"/> <input type="checkbox"/> <input type="checkbox"/>	1205 €	(17,74 €)
	P 48 / H 203 / L 240	BU49	+ <input type="checkbox"/> <input type="checkbox"/> <input type="checkbox"/>	1415 €	(20,42 €)
Chaque rangement portes battantes comprend 4 tablettes Structorex®					

*Complétez la référence avec la finition choisie. Toutes nos finitions coloris, métal et autres matières s'entendent en décor imitation.
Ex : 2 rangements + 1 colonne H 72 cm, L 240 cm, colonne décor imitation Argile, rangements décor imitation Chêne Fil = BU43 + X N





Décor imitation bois et unis

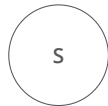
Bibliothèques façade Verre

Description	L 80 CM				L 100 CM			
	Réf.	+ Finition*	Prix HT	+ Éco	Réf.	+ Finition*	Prix HT	+ Éco
Rangement H 136 cm 								
2 portes battantes verre dépoli + 3 tablettes Structurex®	BM763	+ <input type="checkbox"/>	610 €	(5,92 €)	BM773	+ <input type="checkbox"/>	730 €	(6,89 €)
Top indispensable	BH713	+ <input type="checkbox"/>	56 €	(0,48 €)	BH723	+ <input type="checkbox"/>	66 €	(0,60 €)
Rangement H 201 cm 								
2 portes basses battantes + 2 portes battantes verre dépoli + 3 tablettes Structurex®	BN143	+ <input type="checkbox"/>	760 €	(7,85 €)	BN153	+ <input type="checkbox"/>	915 €	(9,29 €)
Top optionnel	BH713	+ <input type="checkbox"/>	56 €	(0,48 €)	BH723	+ <input type="checkbox"/>	66 €	(0,60 €)

*Complétez la référence avec la finition choisie. Toutes nos finitions coloris, métal et autres matières s'entendent en décor imitation.
Ex : rangement H 201 / L 100 cm, 2 portes basses battantes + 2 portes battantes verre + 3 tablettes Structurex®, décor imitation Timber = BN153 + M



Options



Décor imitation bois et unis

	Description	Dimensions en cm	Réf.	+ Finition*	Prix HT	+ Éco
Tablettes supplémentaires	Tablette Structurex®	L 80	BJ533	+ <input type="checkbox"/>	29 €	(0,35 €)
		L 100	BJ543	+ <input type="checkbox"/>	33 €	(0,49 €)
	Tablette dossiers suspendus	L 80	AE301K		32 €	(0,04 €)
		L 100	AE021K		37 €	(0,06 €)
Top de finition commun à plusieurs rangements	2 rangements L 80	L 160	BJ083	+ <input type="checkbox"/>	95 €	(0,96 €)
	3 rangements L 80	L 240	BJ093	+ <input type="checkbox"/>	125 €	(1,45 €)
	2 rangements L 100	L 200	BJ103	+ <input type="checkbox"/>	115 €	(1,21 €)
Châssis dossiers suspendus	Châssis télescopique	L 80	AE294G		180 €	(0,11 €)
		L 100	AE014G		211 €	(0,14 €)
Kit portes en verre dépoli		Dimensions en cm	Réf.	Prix HT	+ Éco	
	L 80	BJ051Z	324 €	(2,00 €)		
	L 100	BJ061Z	386 €	(2,16 €)		
Jeu de 2 poignées métal		Finitions	Réf.	Prix HT	+ Éco	
	Blanc	BA007S	12 €	(0,01 €)		
	Anthracite	BA002L	12 €	(0,01 €)		
2 poignées métal double matière	Noir / Brossé	BS896G	22 €	(0,01 €)		
	Chrome / Brossé	BS896S	22 €	(0,01 €)		

*Complétez la référence avec la finition choisie. Toutes nos finitions coloris, métal et autres matières s'entendent en décor imitation.
Ex : top de finition commun pour 2 rangements L 100 cm, décor imitation Merisier = BJ103 + B






CLASSIF

Les armoires Classif permettent d'habiller les murs mais peuvent également servir de séparation dans un open space. De par sa conception, Classif peut s'accoler sans aucun problème permettant ainsi d'augmenter le volume de rangement pour un rendu du plus bel effet.





1. Rangement esthétique pour open space : cloisonner, organiser, thématiser, classer. 2. Poignées de préhension, serrure avec 2 clés, rideaux silencieux, mobilier labellisé.

Descriptif technique

Grande robustesse du corps monobloc soudé.

Armoire en acier finition époxy laqué.

Poignées de préhension.

Glissement silencieux des rideaux avec rail en polypro résistant à l'usure.

Tablettes pour dossiers suspendus avec ergots d'accrochage intégrés.

Perçage des panneaux pour modularité des tablettes.

5 niveaux en H 198 cm. 3 niveaux en H 102 cm.


2 niveaux en H 69 cm. Rangements P 44 cm.

Vérins réglables de course 20 mm par l'intérieur du rangement.

Serrure à 2 clés.

Dos sans plis apparents pour utilisation en espace ouvert.

Rideaux bi-lames en PVC non feu classe M1.

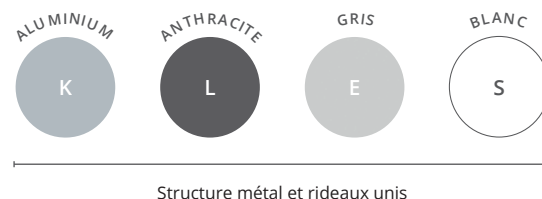


Ouverture
Poignées de préhension.

Structure

Grande robustesse du corps monobloc soudé.

Finitions



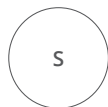
Classements rideaux unis

	Dimensions en cm	Description	L 100				L 120			
			Réf.	+ Finition*	Prix HT	+ Éco	Réf.	+ Finition*	Prix HT	+ Éco
Rangement H 102 cm 	P 44 / H 102	2 tablettes métalliques dossiers suspendus / 3 niveaux	BK333	+ <input type="checkbox"/>	458 €	(0,78 €)	BN013	+ <input type="checkbox"/>	472 €	(0,89 €)
Rangement H 198 cm 	P 44 / H 198	4 tablettes métalliques dossiers suspendus / 5 niveaux	BK353	+ <input type="checkbox"/>	610 €	(1,28 €)	BN023	+ <input type="checkbox"/>	622 €	(1,43 €)
			L 80							
Rangement H 69 cm 	P 44 / H 69 / L 80	1 tablette métallique dossiers suspendus	BM513	+ <input type="checkbox"/>	432 €	(0,48 €)				

*Complétez la référence avec la finition choisie. Toutes nos finitions coloris, métal et autres matières s'entendent en décor imitation.
Ex : rangement H 198 / L 120 cm, décor imitation Aluminium = BN023 + K

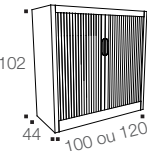
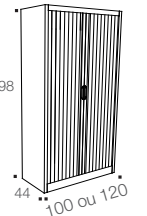


Structure métal rideaux décor

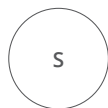


Rideaux décor imitation bois et unis

Classements rideaux décors

	Dimensions en cm	Description	L 100				L 120			
			Réf.	+ Finition*	Prix HT	+ Éco	Réf.	+ Finition*	Prix HT	+ Éco
Rangement H 102 cm 	P 44 / H 102	2 tablettes métalliques dossiers suspendus / 3 niveaux	BK33	+ <input type="checkbox"/>	458 €	(0,78 €)	BN01	+ <input type="checkbox"/>	472 €	(0,89 €)
Rangement H 198 cm 	P 44 / H 198	4 tablettes métalliques dossiers suspendus / 5 niveaux	BK35	+ <input type="checkbox"/>	610 €	(1,28 €)	BN02	+ <input type="checkbox"/>	622 €	(1,43 €)

*Complétez la référence avec la finition choisie. Toutes nos finitions coloris, métal et autres matières s'entendent en décor imitation.
Ex : rangement H 102 / L 100 cm, structure Aluminium, rideau décor imitation Merisier = BK33 + 1 | B



Top décor imitation bois et unis

Options

	Dimensions en cm	Réf.	+ Finition*	Prix HT	+ Éco
Top Structurex®	L 80 / P 44	BM523	+	72 €	(0,43 €)
	L 80 / P 60	BM533	+	74 €	(0,61 €)
	L 100 / P 44	BM493	+	92 €	(0,54 €)
	L 120 / P 44	BM503	+	98 €	(0,64 €)
	L 163 / P 44	BY993	+	110 €	(0,90 €)



	Dimensions en cm	Finitions	Réf.	Prix HT	+ Éco
Tablette supplémentaire dossiers suspendus	L 100	Aluminium	BM553K	34 €	(0,05 €)
	L 120		BM563K	34 €	(0,06 €)
	L 100	Anthracite	BM553L	34 €	(0,05 €)
	L 120		BM563L	34 €	(0,06 €)
	L 100	Blanc	BM553S	34 €	(0,05 €)
	L 120		BM563S	34 €	(0,06 €)

*Complétez la référence avec la finition choisie. Toutes nos finitions coloris, métal et autres matières s'entendent en décor imitation.
Ex : top Structurex®, L 100 / P 44 cm, décor imitation Cèdre = BM493 + D





Options

	Dimensions en cm	Réf.	Prix HT	+ Éco	
Châssis dossiers suspendus téléscopique	L 100	BM574G	175 €	(0,09 €)	
	L 120	BM584G	175 €	(0,10 €)	
	Dimensions en cm	Finitions	Réf.	Prix HT	+ Éco
Kit vestiaire		Aluminium	BM543K	152 €	(0,96 €)
	L 120	Anthracite	BM543L	152 €	(0,96 €)
		Blanc	BM543S	152 €	(0,96 €)

10 Tables modulaires



Différents types de tables de réunion modulaires sont proposés pour répondre aux besoins des entreprises en mouvement, ou à la recherche de mobiliers leur permettant d'adopter un nouveau mode de travail.


Notre nouveauté Visio intègre un écran de télévision et une caméra pour la vidéoconférence. Elle intègre également un passage de câbles sur le plateau permettant une connexion aisée à l'écran HDMI.



VISIO

La table de réunion Visio a été conçue pour répondre aux évolutions des modes de travail. Elle intègre un écran de télévision pour la vidéo conférence et un passage de câbles pour se connecter facilement à l'écran. Ses lignes singulières et contemporaines, ses finitions de plateaux coordonnées aux autres mobiliers lui permettent de s'intégrer harmonieusement dans tous les espaces.





1. Écran 49". 2. Passage de câble pour se connecter à l'écran HDMI. 3. Quatre blocs prises intégrés dans le piètement.

Descriptif technique

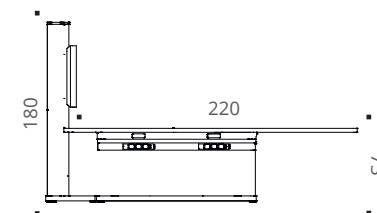
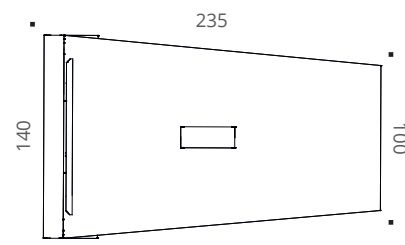
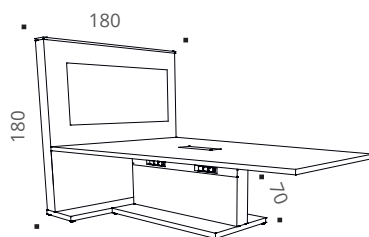
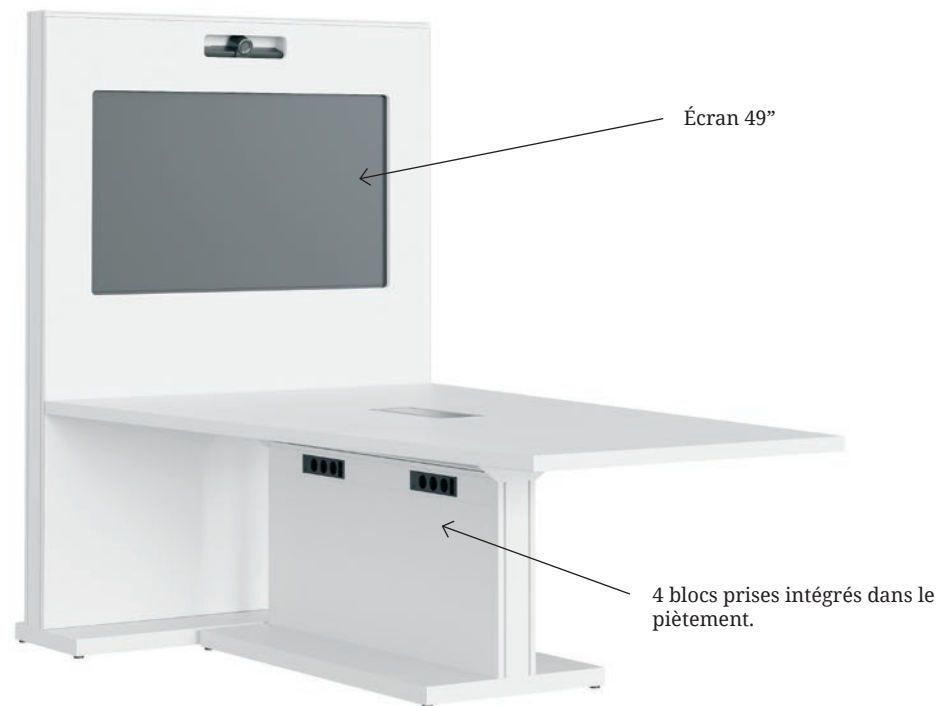
Table intégrant dès sa conception un écran de 49" pour le travail interactif.

Webcam intégrée pour les visioconférences.

Passage de câbles sur le plateau pour se connecter facilement à l'écran HDMI.

Plateau de finition coordonnée à nos gammes de mobiliers.


4 blocs prises intégrés dans le piètement pour la recharge des outils informatiques.





Finitions



	Dimensions en cm	Réf.	+Finition*	Prix HT	+Éco
Table Visio 	P 140 / H 182 / L 235	BZ07S	+ []	8800 €	(6,30 €)

*Complétez la référence avec la finition choisie. Toutes nos finitions coloris, métal et autres matières s'entendent en décor imitation.
 Ex : table Visio, plateau décor imitation Cèdre = BZ07S + [D]



CHÊNE NEBRASKA
F



TIMBER
M



HÊTRE
A



CÈDRE
D



NOIR
G



GRIS
E





EUREKA



Les tables abattantes Eureka sont la solution idéale pour les entreprises en mouvement, à la recherche d'un mobilier polyvalent. Conçues pour être manipulées par une seule personne, les tables Eureka permettent de mettre en place une salle de réunion ou un bureau provisoire très rapidement et sans effort.



GOOD
IDEA

CREATIVE





1. Mécanisme de pliage sécurisé en position ouverte ou fermée. 2. Kit de liaison optionnel pour unir les tables entre elles. 3. Bloc électrique encastrable dans la poutre pour connecter les outils.

Descriptif technique

Plateau Structurex® épaisseur 25 mm.

Chant ABS anti-choc 2 mm.

Électrification : 2 obturateurs pré-débouchant sous le plateau, 2 supports verticaux protégeant les câbles d'un écrasement en position plateau horizontal.

Piètement structure métal composé de 2 pieds de forme cubique design.

Ensemble relié par une poutre centrale en acier finition époxy laqué assurant une parfaite stabilité.

La manœuvre de bascule s'effectue très facilement d'une seule main grâce à une poignée.

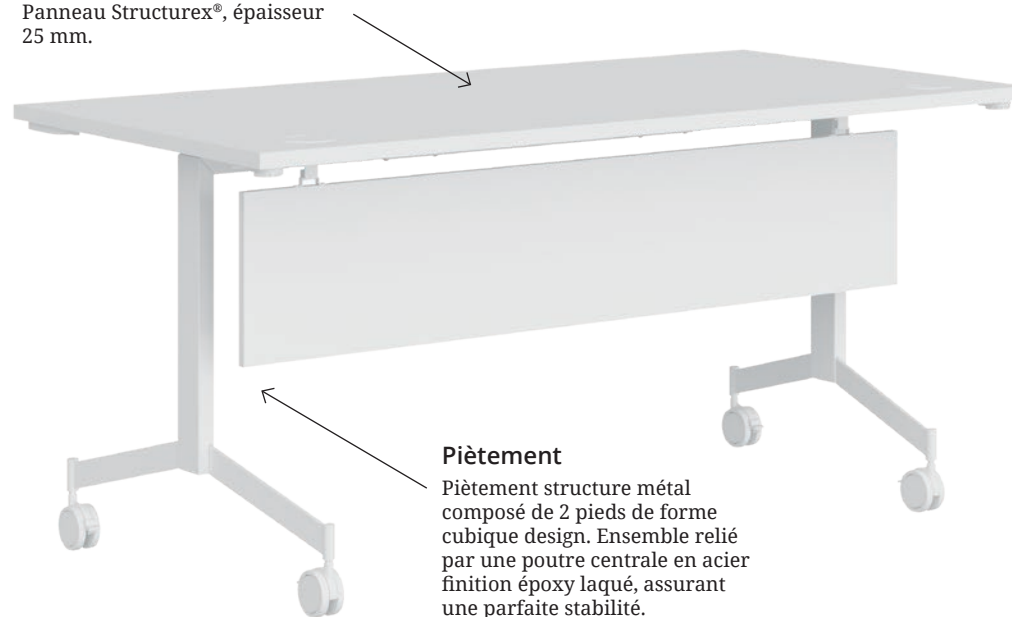
Le système basculant basé sur des axes pivotants est à la fois soudé sur la poutre et vissé sur le plateau.

Les positions verticale et horizontale sont sécurisées par un système de crochet qui ne se déverrouille qu'avec la poignée.

Voile de fond suspendu en option, disponible en Structurex® ou Plexi.

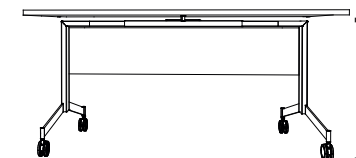
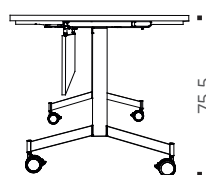
Plateau

Panneau Structurex®, épaisseur 25 mm.




Piètement

Piètement structure métal composé de 2 pieds de forme cubique design. Ensemble relié par une poutre centrale en acier finition époxy laqué, assurant une parfaite stabilité.





Finitions



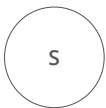
		Dimensions en cm	Réf.	+Finition*	Prix HT	+Éco
Table abattante P 80 / H 75,5 cm		L 120	BY34	+ [] [] []	405 €	(0,60 €)
		L 140	BY35	+ [] [] []	425 €	(2,56 €)
		L 160	BY36	+ [] [] []	439 €	(2,74 €)

*Complétez la référence avec la finition choisie. Toutes nos finitions coloris, métal et autres matières s'entendent en décor imitation.
 Ex : table abattante Eureka, L 140 cm, pieds métal Blanc, plateau décor imitation Chêne Fil = BY35 + [7] [N]





Attaches métal décor imitation



Voile de fond décor imitation bois et uni

Option

		Dimensions en cm	Réf.	+Finition*	Prix HT	+Éco
Voile de fond mélaminé		Pour table				
		L 120	BY37	+ <input type="checkbox"/> <input type="checkbox"/>	102 €	(0,29 €)
		L 140	BY38	+ <input type="checkbox"/> <input type="checkbox"/>	112 €	(0,38 €)
		L 160	BY39	+ <input type="checkbox"/> <input type="checkbox"/>	122 €	(0,42 €)

			Attaches Aluminium	Attaches Blanches	Prix HT	+Éco
Voile de fond Plexi		Pour table				
		L 120	BY401U	BY407U	144 €	(0,13 €)
		L 140	BY411U	BY417U	154 €	(0,15 €)
		L 160	BY421U	BY427U	164 €	(0,17 €)

		Description	Réf.	Finition	Prix HT	+Éco
Passe-câbles		Se fixe sur l'obturateur du plan de travail	AX062L	Anthracite	15 €	(0,05 €)
		Ø 80 mm	AX067S	Blanc	15 €	(0,05 €)
			AX061K	Aluminium	15 €	(0,05 €)
		Vendu par lot de 2	AX065G	Noir	15 €	(0,05 €)

Équipements		Kit de 4 connecteurs plateaux	BY435G		35 €	(0,09 €)
		Bloc électrique	BY445G		119 €	(0,06 €)

*Complétez la référence avec la finition choisie. Toutes nos finitions coloris, métal et autres matières s'entendent en décor imitation.
Ex : voile de fond mélaminé pour table L 160 cm, attaches Blanc, panneau décor imitation Timber = BY39 + M






STRICTO SENSU

Le mobilier de réunion Stricto Senu se démarque par son caractère distingué. Son piètement en croix, fidèle à l'élégance de la gamme, se marie aussi bien avec le plateau en format rond ou carré. Ces tables de réunion sont fonctionnelles au travers d'une électrification centrale pour connecter les outils multimédias.





1. Plateau en Structurex® avec trappe de passage de câbles amovible aimantée.
2. Piètement ruban en métal, design en double croix.

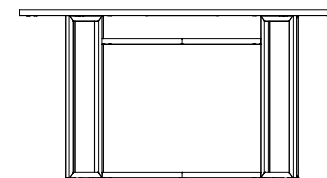
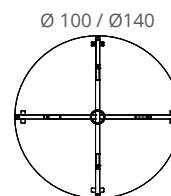
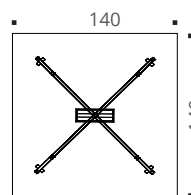
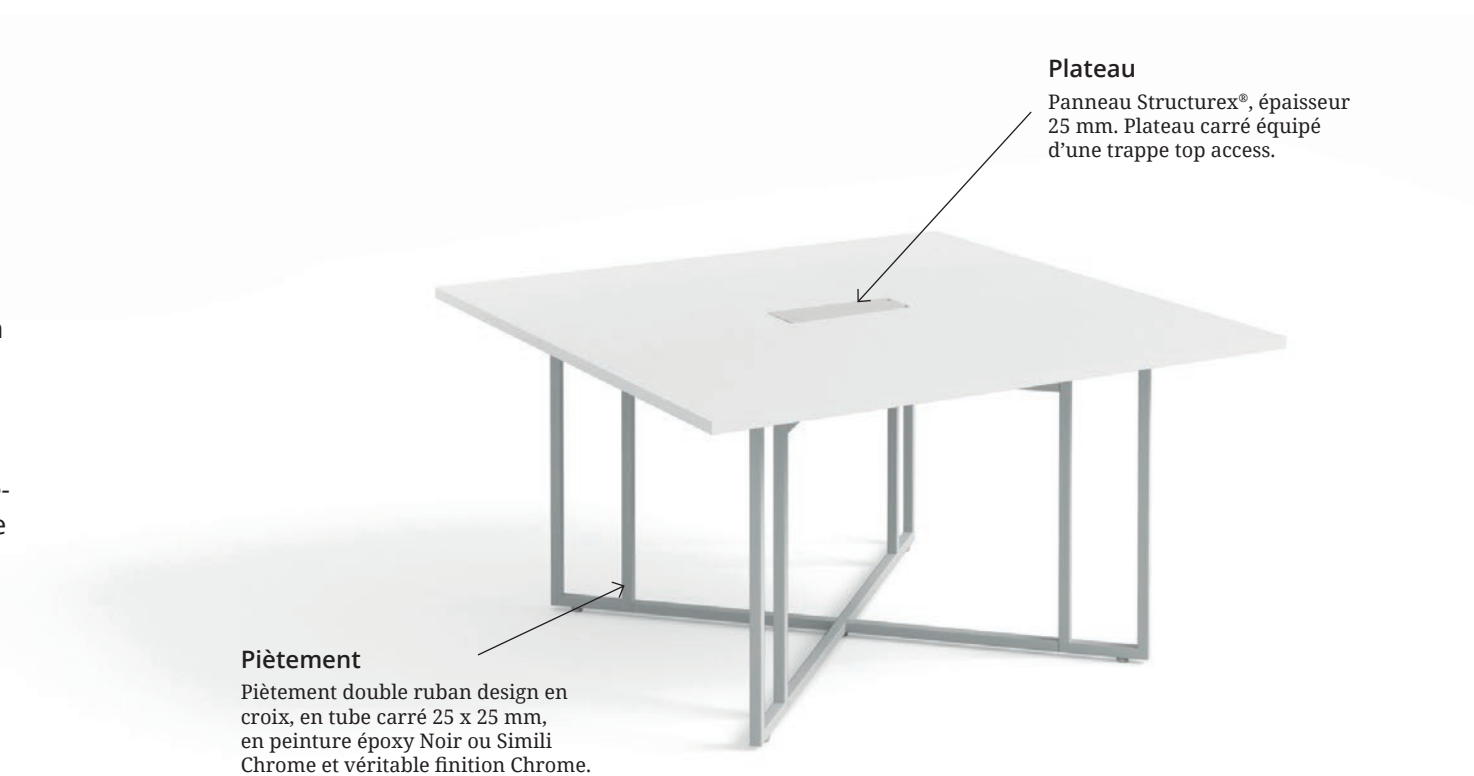
Descriptif technique

Plateau Structurex® épaisseur 25 mm.

Chant ABS 2 mm.

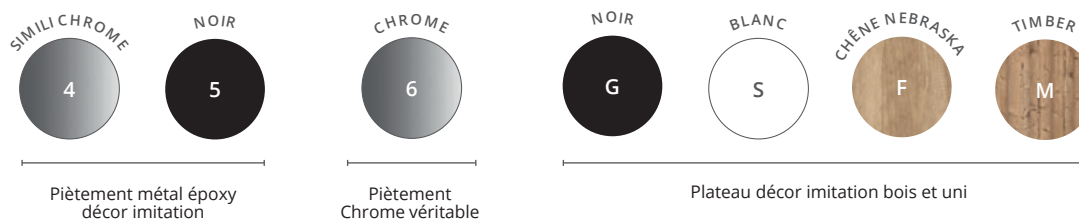
Piètement double ruban design en croix en tube carré 25 x 25 mm, en peinture époxy Noir ou Simili chrome et véritable finition Chrome.



Plateau rond équipé d'un obturateur passe-câbles et plateau carré équipé d'une trappe top access.





Finitions

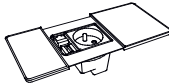

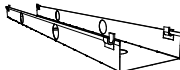


		PIED ÉPOXY					PIED CHROME			
		Dimensions en cm	Réf.	+Finition* pied	+Finition* plateau	Prix HT	+Éco	Réf.	+Finition*	Prix HT
Table ronde H 74 cm 	Ø 100	BT04	+ <input type="checkbox"/>	+ <input type="checkbox"/>	735 €	(2,30 €)	BT046	+ <input type="checkbox"/>	2265 €	(2,30 €)
	Ø 140	BT05	+ <input type="checkbox"/>	+ <input type="checkbox"/>	786 €	(3,42 €)	BT056	+ <input type="checkbox"/>	2316 €	(3,42 €)
Table carrée H 74 cm 	P 140 / L 140	BZ48	+ <input type="checkbox"/>	+ <input type="checkbox"/>	805 €	(3,68 €)	BZ486	+ <input type="checkbox"/>	2525 €	(3,68 €)

*Complétez la référence avec la finition choisie. Toutes nos finitions coloris, métal et autres matières s'entendent en décor imitation.
Ex : table ronde Ø 140 cm, pied Chrome et plateau décor imitation Chêne Nebraska = BT056 + F



Options


		Description	Finition	Réf.	Prix HT	+Éco
Bloc électrique passe-câbles Pour table ronde		1 prise électrique, 1 prise HDMI + 1 USB charge	Noir	BY585G	110 €	(0,02 €)
		Se fixe sur l'obturateur du plateau Ø 80 mm	Blanc	BY587S	110 €	(0,02 €)
Descente de câbles articulée Pour table ronde			Aluminium	AC411K	50 €	(0,09 €)
Goulotte métal Pour table carrée		L 70	Aluminium	BN721K	82 €	(0,05 €)



ENVOL

Les tables de réunion Envol ont été conçues pour répondre aux évolutions des modes de travail qui sont devenus flexibles. Réglables en hauteur, ces tables épousent la physionomie et le rythme de travail des collaborateurs, avec des connectiques en option comme fonctionnalité supplémentaire.





1. Esthétique circulation des fluides via une descente articulée. 2. Pied métal réglable électriquement à dégagement latéral centré pour s'adapter à la morphologie de chaque utilisateur.

Descriptif technique

Plateau Structurex® épaisseur 25 mm.

Chant ABS 2 mm, angles arrondis.

Le plateau tonneau de la table de réunion est doté de 2 pré-débouchants sous plateau.

Piètement composé de 2 colonnes électriques réglables en hauteur certifiées Linak doté d'un système anti-écrasement intégré et d'une embase stylisée spécialement conçue par notre bureau d'études.

Hauteur réglable de 65 à 125 cm.

Télécommande avec 3 hauteurs mémorisables et connectée à votre téléphone via une application.

En dynamique comme en statique, le plan de travail supporte 80 kg dans l'axe de la colonne.

Accessoirisation en option avec un support UC (réglable de 14,8 à 21,6 cm), une gestion de l'électrification par une descente articulée et une goulotte de câbles.

Motorisation

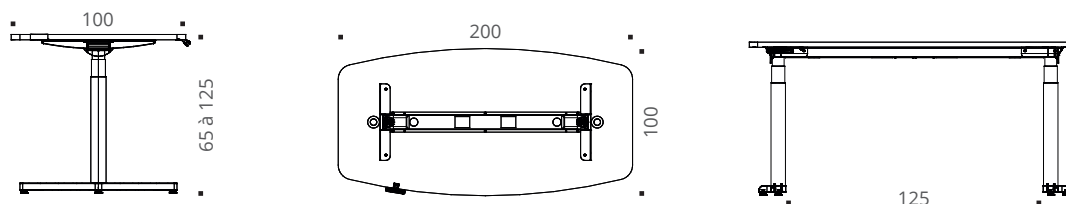
Télécommande avec 3 hauteurs mémorisables.

Plateau

Panneau Structurex®, épaisseur 25 mm, chant ABS 2 mm, angles arrondis.

Piètement

Piètement composé de 2 colonnes électriques réglables en hauteur certifiées Linak, doté d'un système anti-écrasement intégré.






Finitions



Pièment métal
décor imitation



Plateau décor imitation bois et uni

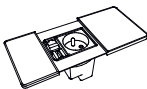
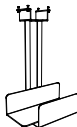

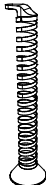
		Dimensions en cm	Réf.	+Finition*	Prix HT	+Éco
Table tonneau H 65 à 125 cm		P 100 / L 200	BT037	+ <input type="checkbox"/>	1529 €	(4,42 €)
				+ <input type="checkbox"/>		

Dotée de 2 pré-débouchants sous le plateau pour le passage des câbles.

*Complétez la référence avec la finition choisie. Toutes nos finitions coloris, métal et autres matières s'entendent en décor imitation.
 Ex : table tonneau, plateau décor imitation Timber = BT037 + M



Options

		Finition	Réf.	Prix HT	+Éco
Bloc électrique passe-câbles 1 prise électrique, 1 prise HDMI + 1 USB Se fixe sur l'obturateur du plateau Ø 80 mm		Noir	BY585G	110 €	(0,02 €)
		Blanc	BY587S	110 €	(0,02 €)
Support UC			BS987S	90 €	(0,10 €)
Goulotte de câbles			BT007S	72 €	(0,04 €)
Montée de câbles extensible			BS997S	52 €	(0,08 €)



SOLUTION

Simple et fonctionnelles, les tables pliantes et à plateaux abattants permettent de mieux exploiter les espaces polyvalents. Leur structure légère sur roulettes permet de déplacer la table librement, la placer selon votre choix ou la plier et la ranger. Les tables Solution permettent de créer des compositions simples ou multiples pour des salles polyvalentes, de réunion ou de formation.





1. Manœuvre de bascule aisée à l'aide d'une seule main grâce à une poignée ergonomique.
2. Table abattante avec pied métal elliptique à roulettes.
3. Pied métal pliant avec mécanisme maniable et verrouillage sécurisé.

Descriptif technique

Table abattante

Plateau Structurex® épaisseur 25 mm avec angles arrondis pour une ergonomie idéale.

La profondeur 70 cm assure un encombrement réduit.

La structure est constituée de 2 pieds métalliques de forme elliptique design reliés par une poutre assurant une parfaite stabilité.

Équipée de roulettes Ø 75 mm.

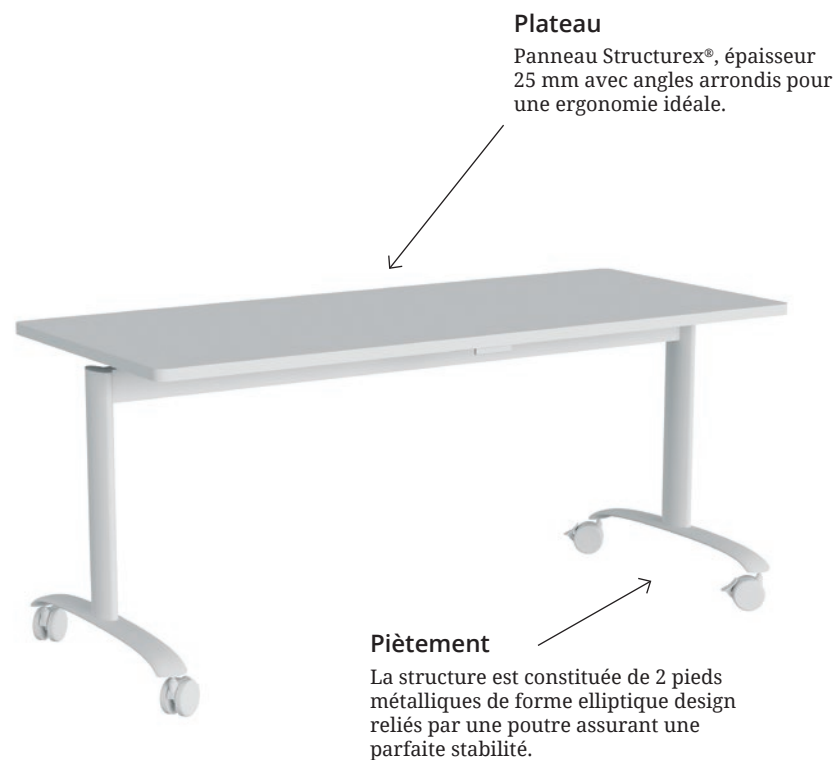
La manœuvre de bascule s'effectue très facilement d'une seule main.

Les positions verticales et horizontales sont sécurisées.

Le rangement vertical des tables par imbrication des piètements permet d'optimiser la place : 17 cm par table supplémentaire en profondeur et 7 cm en longueur.

Les structures sont équipées de tampons qui assurent la protection des plateaux en position verticale.

Un kit de liaison existe en option pour relier les tables entre elles côte à côte.





Finitions



Tables abattantes

		Dimensions en cm	Réf.	+Finition*	Prix HT	+Éco	
Table rectangle P 70 / H 72 cm		L 140	AM47	+ []	515 €	(0,67 €)	
		L 160	AM46	+ []	535 €	(0,71 €)	
		L 180	AM45	+ []	555 €	(0,78 €)	
Table demi-lune P 70 / H 72 cm		L 140	AM48	+ []	530 €	(1,82 €)	
Kit de liaison		Description		Finition	Réf.	Prix HT	+Éco
		Permet de relier 2 tables abattantes côte à côte		Aluminium	AM491K	25 €	(0,02 €)

*Complétez la référence avec la finition choisie. Toutes nos finitions coloris, métal et autres matières s'entendent en décor imitation.
 Ex : table rectangle abattante, 160 cm, pieds métal Aluminium, plateau décor imitation Hêtre = AM46 + [1 | A]



Descriptif technique

Table pliante

Plateau Structurex® épaisseur 25 mm avec angles arrondis pour une ergonomie idéale.

La profondeur 70 cm assure un encombrement réduit.

La table pliée est d'une épaisseur de 7 cm.

Les pieds sont équipés de vérins de réglages d'une course de 10 mm.

Le mécanisme de pliage des pieds a été sélectionné pour sa maniabilité et son système de verrouillage sécurisé en position ouverte et fermée.

Le chariot de transport a été spécialement étudié pour ranger et transporter jusqu'à 10 tables rectangulaires. Sa charge admissible est de 300 kg.







Finitions

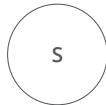


Tables pliantes

	Description	Dimensions en cm	Réf.	+Finition*	Prix HT	+Éco
Table rectangle P 70 / H 73,5 cm 	Piètement finition	L 140	AE591	+ <input type="checkbox"/>	329 €	(1,85 €)
	Aluminium	L 160	AE601	+ <input type="checkbox"/>	339 €	(1,98 €)
Table demi-lune P 70 / H 73,5 cm 	Piètement finition	L 140	AE611	+ <input type="checkbox"/>	310 €	(1,47 €)
	Aluminium					

*Complétez la référence avec la finition choisie. Toutes nos finitions coloris, métal et autres matières s'entendent en décor imitation.
 Ex : table pliante demi-lune, plateau décor Blanc = AE611 + S





Plateau décor imitation bois et uni

Tables pliantes

		Description	Dimensions en cm	Réf.	+Finition*	Prix HT	+Éco
Angle 90°		Fixé par connexions aux plans qui l'encadrent	L 70	AE623	+ <input type="checkbox"/>	129 €	(0,69 €)
Chariot pour tables pliantes		Chariot de transport jusqu'à 10 tables Charge max. 300kg	L 160	AE632L		400 €	(0,29 €)

*Complétez la référence avec la finition choisie. Toutes nos finitions coloris, métal et autres matières s'entendent en décor imitation.
Ex : table pliante angle 90°, plateau décor imitation Cèdre = AE623 + D





RENCONTRE

Les tables polyvalentes Rencontre offrent par leurs formes modulaires de nombreuses combinaisons d'aménagements de salles de réunion ou d'espaces de travail. Faciles à mettre en place, les tables Rencontre permettent de créer des espaces de travail permanents ou d'appoints à moindre coût.





Rencontre

Plateau Structurex® sur cadre métal pour une robustesse à toute épreuve.

Descriptif technique

Plateau Structurex® épaisseur 25 mm.

Chant ABS 2 mm.

Plateau vissé sur un cadre métallique porteur de section 50 x 20 mm, en finition époxy Anthracite.

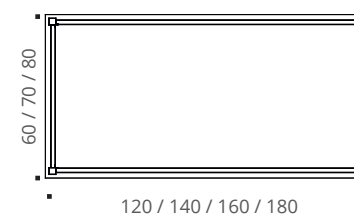
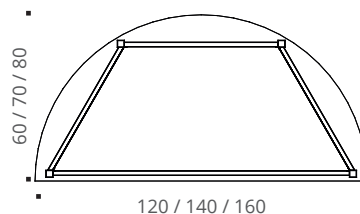
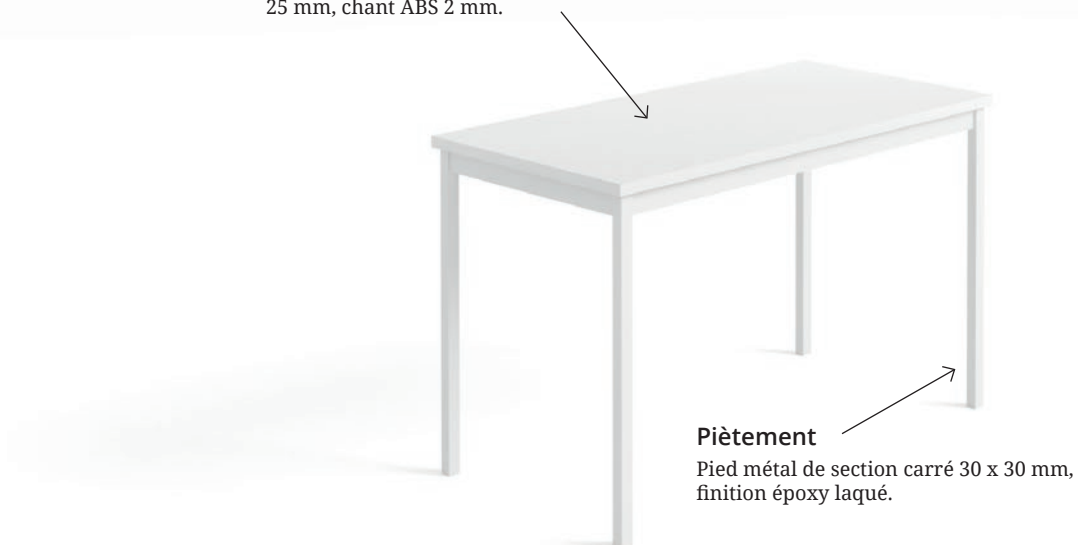
Pied métal de section carré 30 x 30 mm finition époxy laqué.

La fixation des pieds s'effectue au cadre par un système de vis et inserts métalliques.

Vérins réglables de course 10 mm pour corriger les défauts du sol et proposer un alignement parfait entre les tables.

Plateau

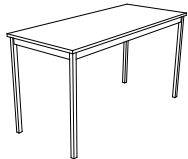

Panneau Structurex®, épaisseur 25 mm, chant ABS 2 mm.





Finitions



	Dimensions en cm	P 60 CM				P 70 CM				P 80 CM			
		Réf.	+Finition*	Prix HT	+Éco	Réf.	+Finition*	Prix HT	+Éco	Réf.	+Finition*	Prix HT	+Éco
Table droite H 74 cm 	L 120	BJ36	+ [] [] []	139 €	(1,48 €)								
	L 140	BJ37	+ [] [] []	160 €	(1,65 €)	BJ40	+ [] [] []	170 €	(1,89 €)				
	L 160					BJ41	+ [] [] []	195 €	(2,07 €)	BJ44	+ [] [] []	205 €	(2,21 €)
	L 180									BJ45	+ [] [] []	235 €	(2,49 €)
Table demi-lune H 74 cm 	L 120	BJ38	+ [] [] []	174 €	(1,20 €)								
	L 140					BJ42	+ [] [] []	208 €	(1,65 €)				
	L 160									BT09	+ [] [] []	252 €	(2,03 €)

Rencontre

*Complétez la référence avec la finition choisie. Toutes nos finitions coloris, métal et autres matières s'entendent en décor imitation.
Ex : table droite, P 70 / L 160 cm, pieds métal Anthracite, plateau décor Blanc = BJ41 + [2 | S]






Piètement métal
décor imitation



Plateau décor imitation bois et uni

Dimensions en cm	Réf.	+Finition*	P 60 CM		P 70 CM	
			Prix HT	+Éco	Prix HT	+Éco
Table trapèze H 74 cm 	BJ39	+ [] [] []	164 €	(1,06 €)	198 €	(1,46 €)

*Complétez la référence avec la finition choisie. Toutes nos finitions coloris, métal et autres matières s'entendent en décor imitation.
Ex : table trapèze, P 60 / L 120 cm, pieds métal Aluminium, plateau décor imitation Hêtre = BJ39 + 1 A



11

Tables de
conférence



Aux côtés d'Astro, de Prestige et d'Ensemble, quatre nouveautés viennent enrichir notre offre de tables de conférence : Cohésion, Cohésion Haute, Spacia et Succès. Chacune conçue dans un style spécifique, leur point commun est un design moderne et épuré.



Conçues dans de larges dimensions, ces nouvelles tables de conférence laissent l'espace suffisant au travail de ses utilisateurs. La table Cohésion, proposée en version standard et haute, a été développée pour répondre aux nouvelles méthodes de travail du type coworking favorisant l'échange.



SPACIA

La table de conférence Spacia est entièrement créée à partir de panneaux Structurex® pour un aspect très naturel. Conçue dans de larges dimensions, Spacia laisse l'espace suffisant au travail de ses utilisateurs. Sa coupe d'onglet entre le plateau et le piètement donne à la table Spacia, un aspect soigné.





1. Trappe top access avec tablette intégrée pour la pose de blocs prises et la gestion de l'électrification.
2. Assemblage piètement et plateau en coupe d'onglet à 45°.

Descriptif technique

Plateau Structurex® épaisseur 25 mm. Chant ABS anti-choc 2 mm.

Trappe top access avec tablette intégrée pour la pose de blocs prises et la gestion de l'électrification.

Assemblage piètement et plateau en coupe d'onglet à 45°.

Piètement aux extrémités en panneau Structurex® épaisseur 25 mm, chant ABS anti-choc 2 mm.

Piètement élément suivant en retrait pour faciliter le passage d'un poste à l'autre.


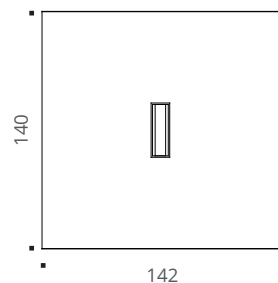
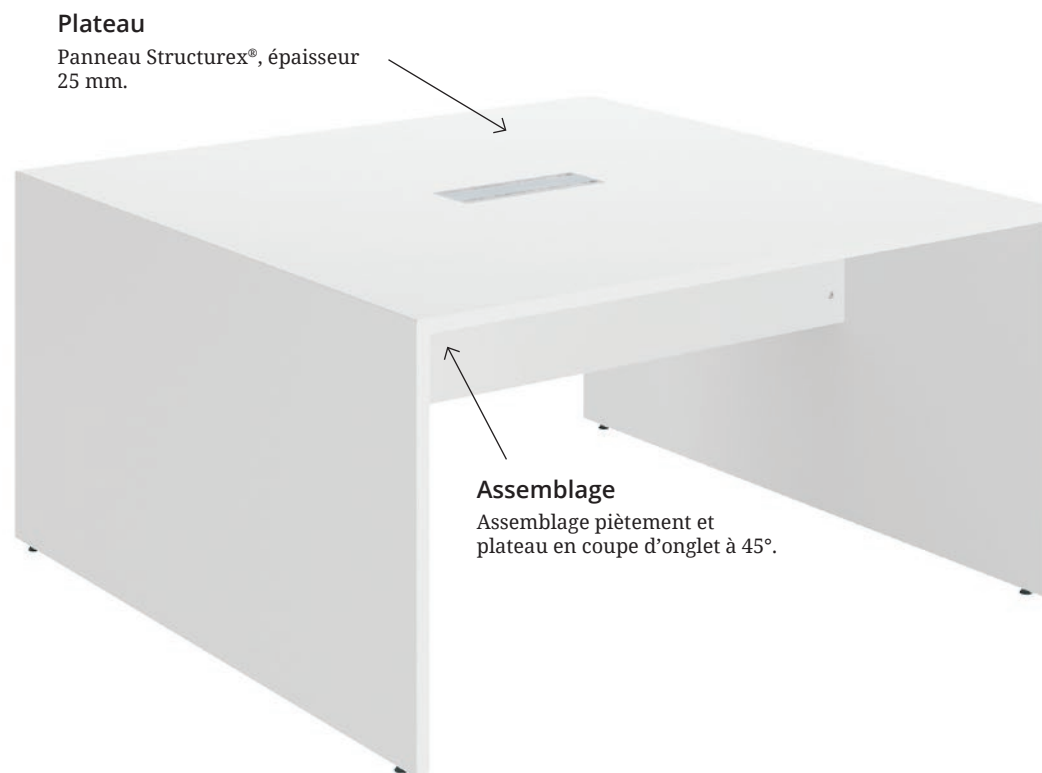
Piètement intermédiaire constitué d'un panneau Nitech® 38 mm intercalé entre 2 panneaux Structurex® équipé d'un obturateur en partie haute et basse pour une descente discrète des câbles à l'intérieur des 2 parements.

Réglages par vérins de stabilisation de course 10 mm pour compenser les défauts de planéité du sol.

Raidisseurs Structurex® structurels, épaisseur 16 mm, chant ABS anti-choc 2 mm.

Poutre de renfort en métal acier finition époxy.

La table est extensible à l'infini via le module d'extension sur pied partagé, chaque extension accueille 4 personnes supplémentaires.





Finitions



Plateau et piètement décor imitation bois et uni

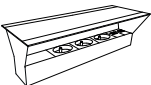
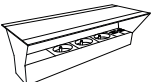
		Dimensions en cm	Réf.	+Finition*	Prix HT	+Éco
Table carrée		P 140 / H 72 / L 142	BZ133	+ []	659 €	(6,11 €)
Table rectangulaire		P 140 / H 72 / L 284	BZ143	+ []	1316 €	(11,22 €)
Extension table rectangulaire		P 140 / H 72 / L 144	BZ153	+ []	629 €	(5,11 €)

*Complétez la référence avec la finition choisie. Toutes nos finitions coloris, métal et autres matières s'entendent en décor imitation.
Ex : table carrée, pieds et plateau décor imitation Timber = BZ133 + [M]





Options

	Description	Dimensions en cm	Finition	Réf.	Prix HT	+Éco
Trappe top access duo Équipée de 3 PC + 2 USB 5v + 1 HDMI + 1 RJ45 Câble d'alimentation de 3 m	 Élément de départ	P 12,5 / H 12 / L 31,6	Aluminium	BZ371K	265 €	(0,14 €)
Trappe top access duo Équipée de 3 PC + 4 USB 5v Câble de liaison de 2 m	 Élément suivant	P 12,5 / H 12 / L 31,6	Aluminium	BZ381K	299 €	(0,14 €)



COHÉSION

La table Cohésion se distingue par son design moderne et épuré. Elle offre un large plan de travail spacieux, favorisant le dialogue et la communication. Cette table répond aux nouvelles méthodes et environnements de travail du type coworking, favorables à l'échange et à la créativité, en permettant à plusieurs personnes de travailler sur le même plan de travail.





1. Plan Nitech®, épaisseur 38 mm. 2. Bloc électrique encastrable sur le plateau pour une connexion facilitée. 3. Piètement arche trapèze dans un style industriel.

Descriptif technique

Plateau Nitech® épaisseur 38 mm.

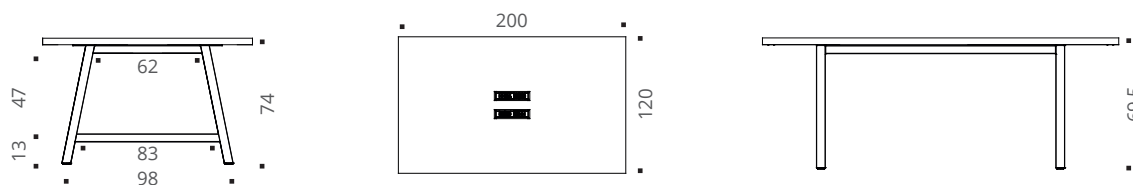
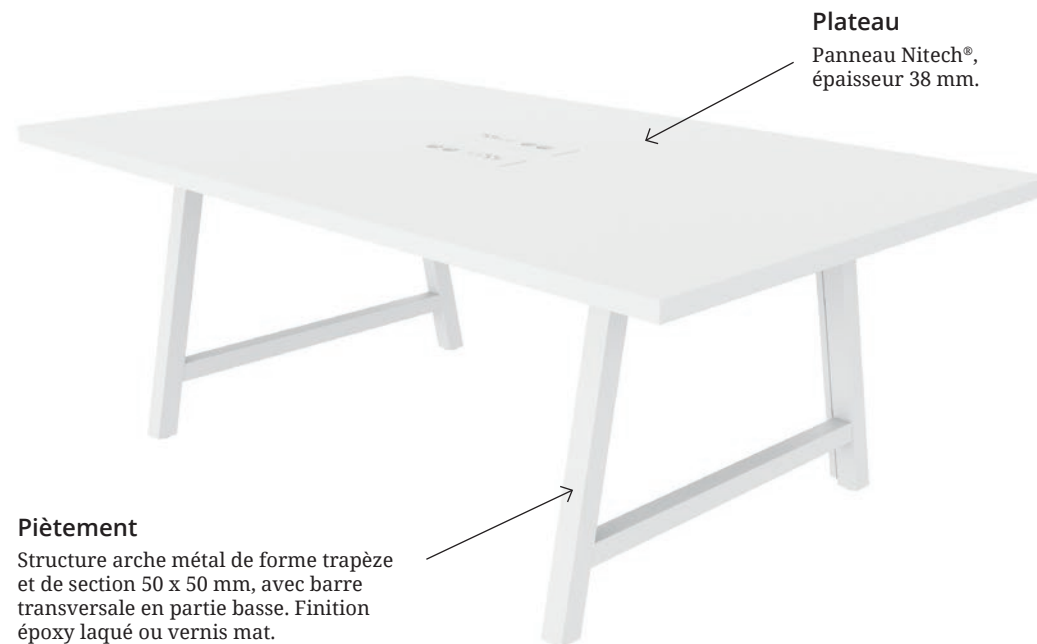
Chant épais de 3 mm recouvert d'un chant ABS 2 mm.

Piètement structure métal composé de pieds de section carré 50 mm oblique, d'une platine supérieure en retrait et d'une barre transversale en partie basse.

Ensemble relié par une poutre centrale en acier finition époxy laqué ou vernis mat.

Vérins de stabilité pour compenser les défauts de planéité du sol.



Disponible avec ou sans blocs électriques encastrés, équipés de 3 PC + 2 USB charge + une prise HDMI + une prise RJ45.





Finitions



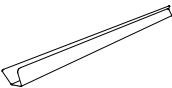
	Dimensions en cm	Description	Réf.	+Finition*	Prix HT	+Éco
Table Cohésion Sans électrification 	P 120 / H 74 / L 200	Sans électrification	BX99	+ [] [] []	655 €	(3,56 €)
Table Cohésion Avec électrification 	P 120 / H 74 / L 200	Avec électrification	BY59	+ [] [] []	1239 €	(3,87 €)

*Complétez la référence avec la finition choisie. Toutes nos finitions coloris, métal et autres matières s'entendent en décor imitation.
 Ex : table Cohésion sans électrification, pied Brut et plateau décor imitation Timber = BX99 + [9] [M]





Option

		Description	Finition	Réf.	Prix HT	+Éco
Montée de câbles		Montée de câbles magnétique L 63 cm	Noir	BY015G	35 €	(0,01 €)
			Brut protégé	BY019Z	35 €	(0,01 €)
			Blanc	BY017S	35 €	(0,01 €)





COHÉSION HAUTE

La table Cohésion Haute répond aux nouveaux modes de travail et de réunions. Les finitions naturelles du plateau telles que le Chêne Nebraska ou le Timber, associées au piètement trapèze Blanc, Noir mat ou Brut protégé lui donnent un style industriel. La table Cohésion Haute est disponible avec 2 blocs électriques encastrés pour connecter et recharger facilement les ordinateurs et téléphones.





1



2



Cohésion Haute

1. Piètement arche trapèze haute design pour un effet industriel.
2. Bloc électrique encastrable sur le plateau pour une connexion facilitée.

Descriptif technique

Plateau Nitech®, PPSM, épaisseur 38 mm.

Chant épais de 3 mm, recouvert d'un chant ABS 2 mm.

Dimensions : L 160 / P 80 cm
ou L 180 / P 90 cm, ou L 200 / P 100 cm.
Hauteur 107 cm.

Piètement arche trapèze en métal acier finition époxy laqué ou vernis mat, de section 50 X 50 mm.

Réglage par vérins de stabilisation de 40 mm de diamètre et de course 10 mm pour corriger les défauts de planéité du sol.

Poutre centrale structurale en métal acier finition époxy, de dimensions 45 x 25 cm.
Hauteur sous poutre +/- 97,5 cm.

Assemblage : Les 2 têtes de la poutre autoportante s'emboîtent dans les pieds et sont fixées à ces derniers par des vis traversantes.

Barre de repose-pieds structurale, en métal acier finition époxy, de dimensions 40 x 20 cm.
Hauteur sous repose pied +/- 27 cm.

Assemblage : les 2 têtes de la barre repose-pieds s'encastrent dans les pieds.

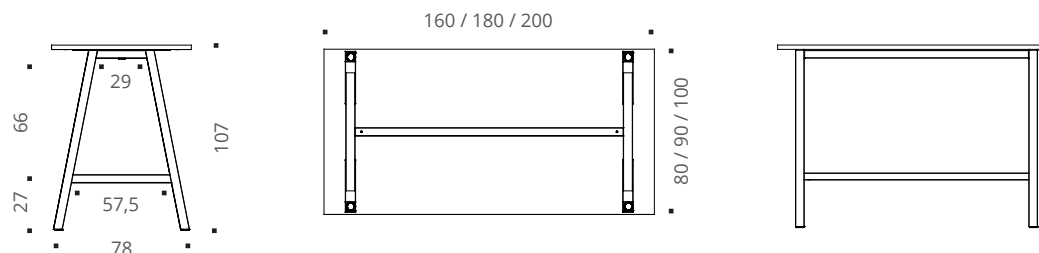
Plateau

Panneau Nitech®, PPSM, épaisseur 38 mm.



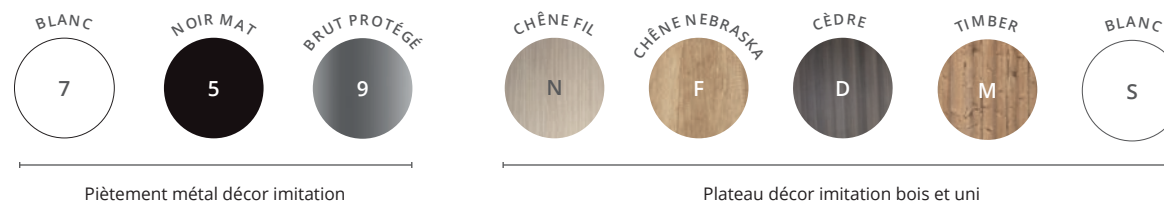
Piètement

Piètement arche trapèze en métal acier finition époxy, de section 50 x 50 mm.





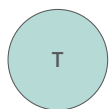
Finitions



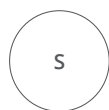
		Dimensions en cm	Réf.	+Finition*	Prix HT	+Éco
Table Cohésion Haute Sans électrification		Hauteur 107				
		P 80 / L 160	BZ10	+ [] [] [] []	549 €	(0,70 €)
		P 90 / L 180	BZ11	+ [] [] [] []	599 €	(0,79 €)
		P 100 / L 200	BZ12	+ [] [] [] []	649 €	(3,49 €)
Table Cohésion Haute Avec électrification		Hauteur 107				
		P 80 / L 160	BZ16	+ [] [] [] []	1085 €	(0,79 €)
		P 90 / L 180	BZ17	+ [] [] [] []	1135 €	(0,88 €)
		P 100 / L 200	BZ18	+ [] [] [] []	1185 €	(3,84 €)

*Complétez la référence avec la finition choisie. Toutes nos finitions coloris, métal et autres matières s'entendent en décor imitation.
 Ex : table Cohésion Haute sans électrification P90 / L180 cm, pied décor Blanc, plateau décor imitation Timber = BZ11 + [7] [M]








Assise tabouret dossier bas



Assise tabouret dossier haut

		Description	Dimensions en cm	Réf.	+Finition*	Prix HT	+Éco
Tabouret haut H 80 cm		Tabouret dossier bas	H 80 / P 40 / L 39	BY324	+ <input type="checkbox"/>	169 €	(0,84 €)

Tabouret haut H 102 cm		Tabouret dossier haut	H 102 / P 40 / L 39	BY334	+ <input type="checkbox"/>	189 €	(0,70 €)
----------------------------------	---	-----------------------	---------------------	-------	----------------------------	-------	----------

		Description	Finition	Réf.	Prix HT	+Éco
Montée de câbles		Montée de câbles magnétique	Noir	BY015G	35 €	(0,01 €)
			Brut protégé	BY019Z	35 €	(0,01 €)
			Blanc	BY017S	35 €	(0,01 €)

*Complétez la référence avec la finition choisie. Toutes nos finitions coloris, métal et autres matières s'entendent en décor imitation.
Ex : tabouret H 80 cm dossier bas, assise décor Aqua = BY324 + T






PRESTIGE

Dans la lignée des bureaux de direction de la même gamme, le mobilier de réunion Prestige se distingue au travers de matériaux nobles dans des finitions modernes. Par l'ajout d'extensions, la table Prestige peut être déclinée en table de conférence.





1. Table de conférence équipée pour la connectique et le passage des câbles avec une trappe amovible en Aluminium aimantée. 2. Pied ruban finition acier Chromé.

Descriptif technique

Plateau Nitech® épaisseur 38 mm bordé d'un chant de renfort épais de 3 mm ou Structurex® épaisseur 25 mm et recouvert d'un chant ABS de 2 mm.

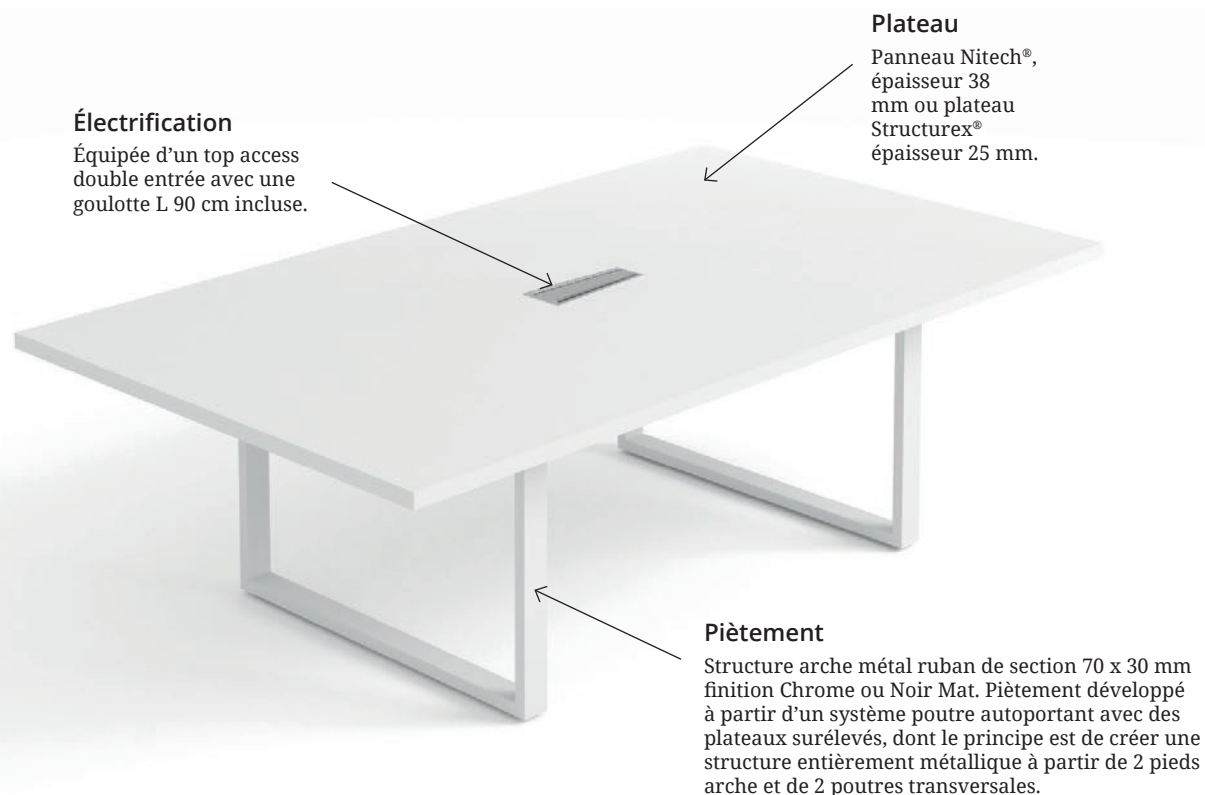
Équipée d'un top access double entrée avec une goulotte L 90 cm incluse.

Piètement structure arche métal ruban de section 70 x 30 mm de finition Chrome ou Noir Mat.


Piètement développé à partir d'un système poutre autoportant avec des plateaux de bureaux surélevés, dont le principe est de créer une structure entièrement métallique à partir de 2 pieds arche et de 2 poutres transversales.

Vérins de stabilité pour compenser les défauts de planéité du sol.



La table est extensible à l'infini via le module d'extension sur pied arche partagé, chaque extension accueille 4 personnes supplémentaires.



Finitions



Tables

		Dimensions en cm	Description	Réf.	+ Finition*	Prix HT	+Éco
Table de conférence <u>Plateau épais 38 mm</u>		P 140	Pied Chromé	BY906	+ <input type="checkbox"/>	1899 €	(5,36 €)
		H 73,5 L 240	Pied Noir Mat	BY905	+ <input type="checkbox"/>	1377 €	(5,36 €)
Non disponible en plateau finition Noir.							
Table de conférence <u>Plateau fin 25 mm</u>		P 140	Pied Chromé	BY916	+ <input type="checkbox"/>	1679 €	(5,91 €)
		H 72 L 240	Pied Noir Mat	BY915	+ <input type="checkbox"/>	1157 €	(5,91 €)



*Les tables de conférence étant composées de différents plateaux, le décor du bois ne sera pas continu.

*Complétez la référence avec la finition choisie. Toutes nos finitions coloris, métal et autres matières s'entendent en décor imitation.
 Ex : table de conférence plateau épais 38 mm, pied Chrome et plateau décor imitation Chêne Nebraska = BY906 + F



Plateau décor imitation bois et unis

Extensions

		Dimensions en cm	Description	Réf.	+ Finition*	Prix HT	+Éco
Extension table de conférence <u>Plateau épais 38 mm</u>		P 140	Pied Chromé	BY926	+ <input type="checkbox"/>	1099 €	(3,33 €)
		H 73,5	Pied Noir Mat	BY925	+ <input type="checkbox"/>	838 €	(3,33 €)
		L 140	Non disponible en plateau finition Noir.				
Extension table de conférence <u>Plateau fin 25 mm</u>		P 140	Pied Chromé	BY936	+ <input type="checkbox"/>	985 €	(3,70 €)
		H 72	Pied Noir Mat	BY935	+ <input type="checkbox"/>	724 €	(3,70 €)
		L 140					

*Les tables de conférence étant composées de différents plateaux, le décor du bois ne sera pas continu.

*Complétez la référence avec la finition choisie. Toutes nos finitions coloris, métal et autres matières s'entendent en décor imitation.
Ex : extension table de conférence, plateau fin 25 mm, pied ruban Noir Mat, plateau décor imitation Chêne Fil = BY935 + N





SUCCÈS

Les tables Succès, par leurs dimensions comme par leurs fonctions, réunissent avec confort les collaborateurs le temps de conférences. Ajustable par des extensions, Succès fait preuve de modularité selon les espaces et le nombre de personnes assises. Moderne et fonctionnelle, Succès intègre des modules d'électrification permettant de connecter les objets multimédia. Disponible dans plusieurs finitions, Succès illumine les salles de réunion notamment dans la finition Blanc uni.



it taciti sociosqu ad litora torquent per
conubia nostra, per inceptos himenaeos. Pellentesque nulla leo, pretium nec
erat consectetur, convallis eleifend ante. Duis pellentesque dapibus lorem,
quis imperdiet nibh auctor quis. Nam interdum est ullamcorper, pharetra mi
egestas, feugiat ante. Donec et tellus sit amet lorem posuere feugiat.

Suspendisse eu nisi lectus. Donec scelerisque id lorem eget tristique. Nam
nec nunc lectus. Quisque a felis eget erat luctus facilisis ac id ipsum. Praesent
aliquet consectetur tellus vel viverra. Phasellus non interdum dolor.
Pellentesque nec metus ipsum.

Lorem ipsum dolor sit amet, consectetur adipiscing elit. Aenean eu ultricies
lectus. Donec dapibus turpis nulla, rhoncus blandit tellus gravida vel.
Curabitur id ultricies tellus. Class aptent taciti sociosqu ad litora torquent per
conubia nostra, per inceptos himenaeos. Pellentesque nulla leo, pretium nec
erat consectetur





1. Bloc électrique encastrable sur plateau pour une connexion facilitée. 2. Piètement tulipe.

Descriptif technique

Plateau Structurex® épaisseur 25 mm.

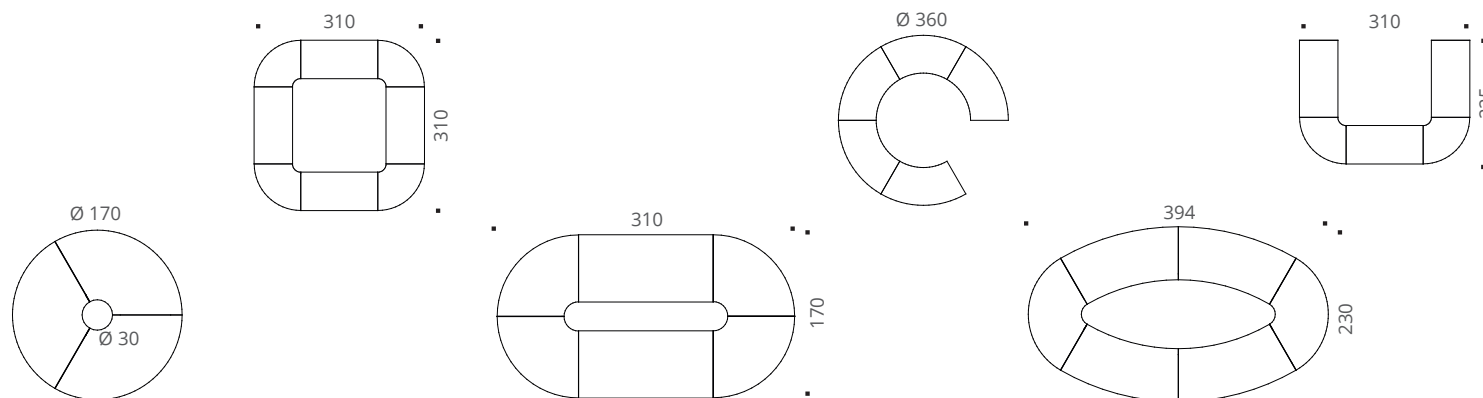
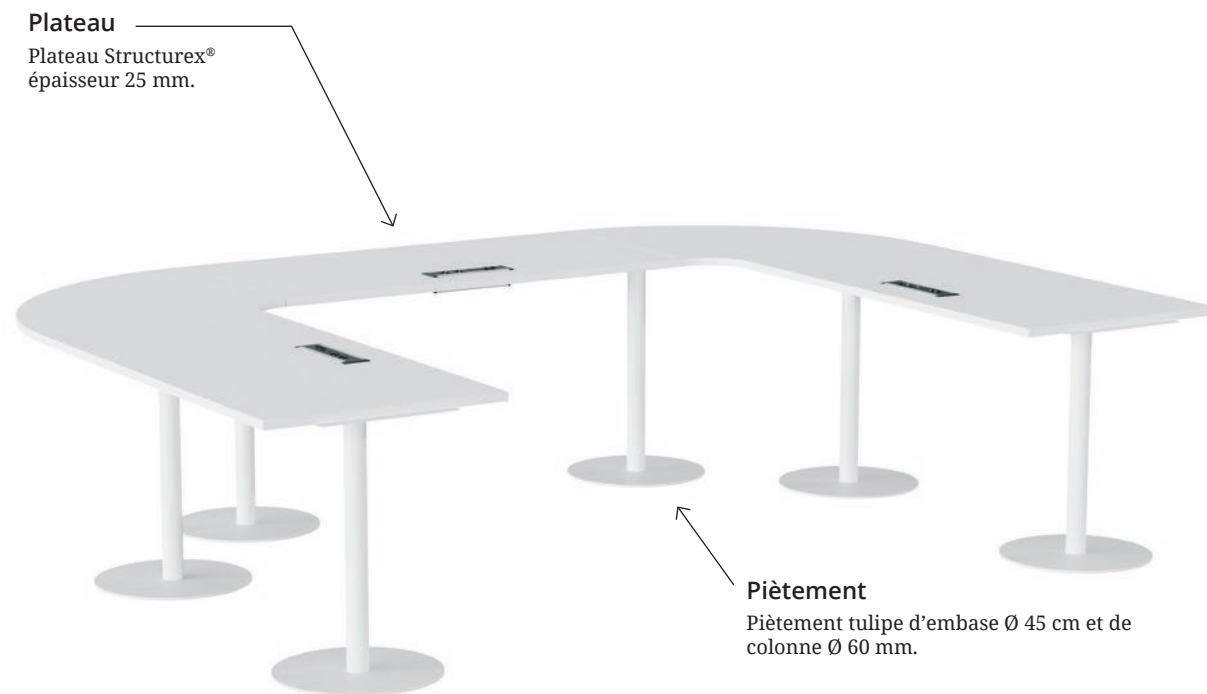
Chant ABS 2 mm.

Piètement tulipe d'embase Ø 45 cm et de colonne Ø 60 mm.

Bloc électrique équipé de 3 m de câbles pour les 2 prises électriques, 1 prise réseau RJ45, 2 prises USB pour charger et 1 prise HDMI.


Dimensions : P 6,5 / H 7 / L 32 cm.



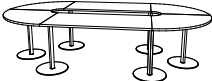
En option voile de fond métal finition Aluminium ou Blanc époxy laqué, non disponible pour plateaux 90° et 120°.





Finitions



		Dimensions en cm	Description	Réf.	+Finition*	Prix HT	+Éco
Table ronde		Ø 170 / H 73 (6 à 8 personnes)	Non équipée	BZ49	+ <input type="checkbox"/> <input type="checkbox"/> <input type="checkbox"/>	1179 €	(8,26 €)
			Avec électrification (3 modules)	BZ50	+ <input type="checkbox"/> <input type="checkbox"/> <input type="checkbox"/>	2036 €	(1,93 €)
Table cercle		Ø 360 / H 73 (10 à 14 personnes)	Non équipée	BZ85	+ <input type="checkbox"/> <input type="checkbox"/> <input type="checkbox"/>	2200 €	(18,45 €)
			Avec VDF*	BZ87	+ <input type="checkbox"/> <input type="checkbox"/> <input type="checkbox"/>	3150 €	(19,80 €)
			Avec électrification (5 modules)	BZ86	+ <input type="checkbox"/> <input type="checkbox"/> <input type="checkbox"/>	3628 €	(19,17 €)
			Avec VDF* + électrification	BZ88	+ <input type="checkbox"/> <input type="checkbox"/> <input type="checkbox"/>	4578 €	(20,52 €)
Table ovale L 310 cm		P 170 / H 73 / L 310 (8 à 12 personnes)	Non équipée	BZ51	+ <input type="checkbox"/> <input type="checkbox"/> <input type="checkbox"/>	2164 €	(3,85 €)
			Avec VDF*	BZ53	+ <input type="checkbox"/> <input type="checkbox"/> <input type="checkbox"/>	2544 €	(3,99 €)
			Avec électrification (2 modules)	BZ52	+ <input type="checkbox"/> <input type="checkbox"/> <input type="checkbox"/>	2740 €	(3,91 €)
			Avec VDF* + électrification	BZ54	+ <input type="checkbox"/> <input type="checkbox"/> <input type="checkbox"/>	3120 €	(4,04 €)

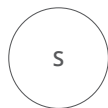
*VDF = voile de fond.

*Complétez la référence avec la finition choisie. Toutes nos finitions coloris, métal et autres matières s'entendent en décor imitation.
Ex : table ronde non équipée, pieds Aluminium, plateau décor imitation Chêne Fil = BZ49 + N







Pied et Voile de fond métal
décor imitation



Plateau décor imitation bois et uni

		Dimensions en cm	Description	Réf.	+Finition*	Prix HT	+Éco
Table «U» L 225 cm		P 310 / H 73 / L 225 (8 à 10 personnes)	Non équipée	BZ55	+ <input type="checkbox"/>	1881 €	(3,58 €)
			Avec VDF*	BZ57	+ <input type="checkbox"/>	2451 €	(3,79 €)
			Avec électrification (3 modules)	BZ56	+ <input type="checkbox"/>	2803 €	(3,66 €)
			Avec VDF* + électrification	BZ58	+ <input type="checkbox"/>	3373 €	(3,87 €)
Table carrée L 310 cm		P 310 / H 73 / L 310 (12 à 16 personnes)	Non équipée	BZ59	+ <input type="checkbox"/>	2808 €	(5,16 €)
			Avec VDF*	BZ61	+ <input type="checkbox"/>	3568 €	(5,44 €)
			Avec électrification (4 modules)	BZ60	+ <input type="checkbox"/>	3960 €	(5,27 €)
			Avec VDF* + électrification	BZ62	+ <input type="checkbox"/>	4720 €	(5,54 €)

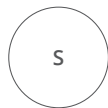
*VDF = voile de fond.

*Complétez la référence avec la finition choisie. Toutes nos finitions coloris, métal et autres matières s'entendent en décor imitation.
Ex : table carrée avec électrification et VDF, pieds Blanc, plateau décor imitation Timber = BZ62 + 7 M







Pied et Voile de fond métal
décor imitation



Plateau décor imitation bois et uni

		Dimensions en cm	Description	Réf.	+Finition*	Prix HT	+Éco
Table oblongue L 394 cm		P 230 / H 73 / L 394 (12 à 14 personnes)	Non équipée	BZ63	+ [] [] []	2298 €	(17,03 €)
			Avec VDF*	BZ65	+ [] [] []	3058 €	(18,11 €)
			Avec électrification (6 modules)	BZ64	+ [] [] []	4012 €	(17,98 €)
			Avec VDF* + électrification	BZ66	+ [] [] []	4772 €	(19,05 €)
Extension L 140 cm		P 70 / H 73 / L 140 (2 personnes)	Non équipée	BZ67	+ [] [] []	322 €	(0,65 €)
			Avec VDF*	BZ69	+ [] [] []	512 €	(0,72 €)
			Avec électrification (1 module)	BZ68	+ [] [] []	603 €	(0,69 €)
			Avec VDF* + électrification	BZ70	+ [] [] []	793 €	(0,76 €)

Module d'extension électrifié équipé d'un bloc électrique élément suivant.
Au maximum 3 blocs électriques peuvent être reliés entre eux.



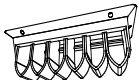
*VDF = voile de fond.

Pour toute table souhaitée avec plus de 6 blocs électriques, veuillez nous consulter pour adapter le nombre de blocs élément départ et de blocs élément suivant nécessaire à la configuration de la table.

*Complétez la référence avec la finition choisie. Toutes nos finitions coloris, métal et autres matières s'entendent en décor imitation.
Ex : table oblongue, avec VDF, pieds Blanc, plateau décor imitation Chêne Nebraska = BZ65 + [7] [F]



Options


	Description	Dimensions en cm	Finition	Réf.	Prix HT	+Éco
Descente de câbles articulée	 Descente articulée universelle	L 80	Aluminium	AC411K	50 €	(0,09 €)
Montée de câbles extensible			Blanc	BS997S	52 €	(0,08 €)
Accroche câbles universel	 Se fixe sous le plateau	P 6,5 / H 4,5 / L 15,5	Aluminium	BM301K	26 €	(0,09 €)



ASTRO

Les tables Astro sont une solution modulaire transversale pour les espaces de travail en groupe (poste d'appoint, salle de réunion, de formation...). Les possibilités de compositions sont multiples grâce à un large choix de dimensions, de formats de plateaux et d'extensions. L'esthétique se veut sobre dans la lignée des bureaux opératifs et de direction Astro.





1. Esprit minimaliste du pied métal arche avec plateau surélevé. 2. Trappe top access double permettant un accès facile aux blocs prises. 3. Descente de câbles aimantée spécialement adaptée au pied.

Descriptif technique

Plateau Structurex® épaisseur 25 mm.

Chant ABS anti-choc 2 mm.

Piètement structure arche métal de section 70 x 30 mm, arche permettant les départs suivants, finition époxy laqué.

Pied élément suivant en retrait pour faciliter le passage d'un poste à l'autre.

Piètement développé à partir d'un système poutre autoportant avec des plateaux de bureaux surélevés, dont le principe est de créer une structure entièrement métallique à partir de 2 pieds arche et d'une poutre transversale.

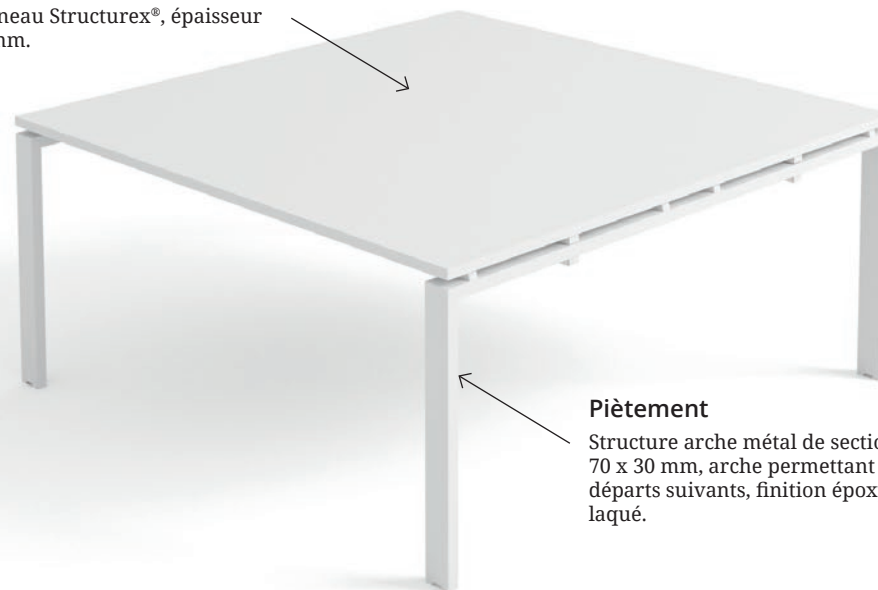
Vérins de stabilité pour compenser les défauts de planéité du sol.

Extension demi-lune suspendue avec fixation par 4 renforts.

Plateau disponible avec trappe top access.

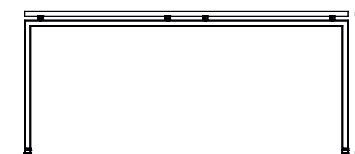
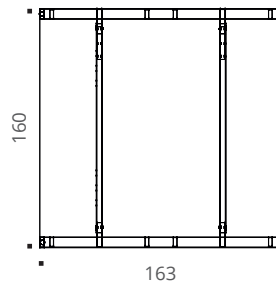
Plateau

Panneau Structurex®, épaisseur 25 mm.



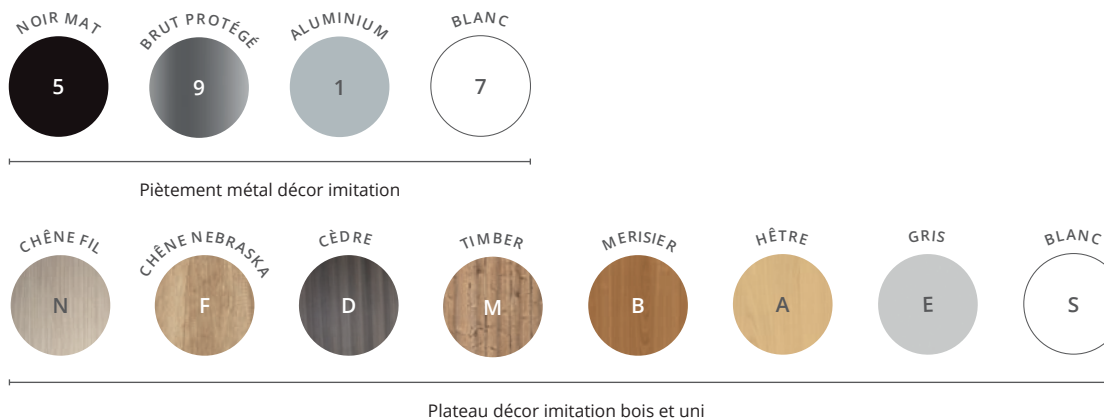
Piètement

Structure arche métal de section 70 x 30 mm, arche permettant les départs suivants, finition époxy laqué.





Finitions




		Dimensions en cm	Réf.	+Finition*	Prix HT	+Éco
Console H 72 cm		P 60 / L 120	BU78	+ [] [] [] []	355 €	(0,55 €)
Table haute* H 105 cm		P 60 / L 120	BG21	+ [] [] [] []	395 €	(0,57 €)

*Non disponible en piètement décor imitation Noir et Brut Protégé.

*Complétez la référence avec la finition choisie. Toutes nos finitions coloris, métal et autres matières s'entendent en décor imitation.
Ex : table haute, pieds métal Blanc, plateau décor imitation Chêne Nebraska = BG21 + [7] [F]








		Dimensions en cm	Description	Réf.	+Finition*	Prix HT	+Éco
Table carrée H 72 cm		P 143 / L 140	Sans trappe top access	BZ73	+ [] []	554 €	(4,38 €)
			Avec trappe top access	BZ74	+ [] []	633 €	(4,44 €)
		P 163 / L 160	Sans trappe top access	BU76	+ [] []	679 €	(5,45 €)
			Avec trappe top access	BZ31	+ [] []	758 €	(5,52 €)
Table carrée élément suivant* H 72 cm		P 143 / L 140	Sans trappe top access	BZ75	+ [] []	495 €	(3,71 €)
			Avec trappe top access	BZ76	+ [] []	574 €	(3,77 €)
		P 163 / L 160	Sans trappe top access	BU77	+ [] []	600 €	(4,72 €)
			Avec trappe top access	BZ32	+ [] []	679 €	(4,79 €)

*Non disponible en plateau finition décor imitation Cèdre.

*Complétez la référence avec la finition choisie. Toutes nos finitions coloris, métal et autres matières s'entendent en décor imitation.
Ex : table carrée L160 P163 cm sans trappe top access, pieds métal Aluminium, plateau décor imitation Chêne Fil = BU76 + [1] [N]

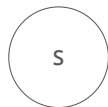




		Dimensions en cm	Réf.	+Finition*	Prix HT	+Éco
Table rectangle H 72 / P 100 cm		L 140	BM62	+ [] [] []	506 €	(3,22 €)
		L 200	BM64	+ [] [] []	540 €	(4,03 €)
Table rectangle élément suivant* H 72 / P 100 cm		L 140	BM63	+ [] [] []	378 €	(2,63 €)
		L 200	BM65	+ [] [] []	412 €	(3,43 €)


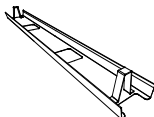
*Non disponible en plateau finition décor imitation Cèdre.

*Complétez la référence avec la finition choisie. Toutes nos finitions coloris, métal et autres matières s'entendent en décor imitation.
Ex : table rectangle L 140 cm, pieds métal Noir, plateau décor imitation Chêne Nebraska = BM62 + [5] [F]



Extension décor imitation bois et uni

Option

		Dimensions en cm	Réf.	+Finition*	Prix HT	+Éco
Extension La paire		P 40 / L 100	BM663	+ []	274 €	(1,16 €)
Goulotte simple d'électrification		P 16 / H 8 / H utile 4 / L 110	AZ211K		72 €	(0,04 €)

*Complétez la référence avec la finition choisie. Toutes nos finitions coloris, métal et autres matières s'entendent en décor imitation.
Ex : extension décor imitation Hêtre = BM663 + [A]



ENSEMBLE

Les tables Ensemble se prêtent pour des réunions en petit comité par des tables rondes comme pour des grandes réunions par le simple ajout d'extensions centrales. Différentes formes de plateaux et de piètements (panneau ou tulipe) permettent de composer un espace de réunion selon l'esthétique et les besoins souhaités.





1. Table ronde et pieds tubes métalliques. 2. Table ronde avec piètement bois en croix de forme galbée.

Descriptif technique

Plateau Structurex® épaisseur 25 mm.

Chant ABS 2 mm.

Les tables elliptiques P 160 cm disposent d'une ou deux ouvertures ovales débouchant sur une ou deux tablettes permettant le positionnement de bloc prises.

Les pieds panneaux ou croix de forme galbée épaisseur 25 mm sont assemblés par inserts métalliques et excentriques avec des raidisseurs longitudinaux pour les grands modèles.

Les tables reposent sur des vérins de stabilité de 60 mm de diamètre réglables sur une course de 10 mm pour compenser les défauts du sol (exceptée table pied tulipe).

Pied tulipe et pied cylindrique acier métal finition époxy laqué.





Finitions



Plateau décor imitation bois et uni

Tables pieds Structurex®

		Dimensions en cm	Réf.	+Finition*	Prix HT	+Éco
Table ronde pied croix H 74 cm		Ø 100	AM823	+ <input type="checkbox"/>	274 €	(2,05 €)
		Ø 120	BJ483	+ <input type="checkbox"/>	292 €	(2,44 €)
Table tonneau pied plein* H 74 cm		P 120 / L 200	BJ463	+ <input type="checkbox"/>	448 €	(3,42 €)
		Extension L 125	BJ473	+ <input type="checkbox"/>	248 €	(2,80 €)

*Les tables tonneau étant composées de différents plateaux, le décor du bois ne sera pas continu.
Non disponible en finition Cèdre.


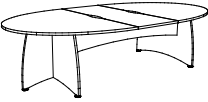

*Complétez la référence avec la finition choisie. Toutes nos finitions coloris, métal et autres matières s'entendent en décor imitation.
Ex : table ronde Ø 120 cm, pieds et plateau décor imitation Timber = BJ483 + M





Plateau décor imitation bois et uni

Tables pieds Structurex[®]

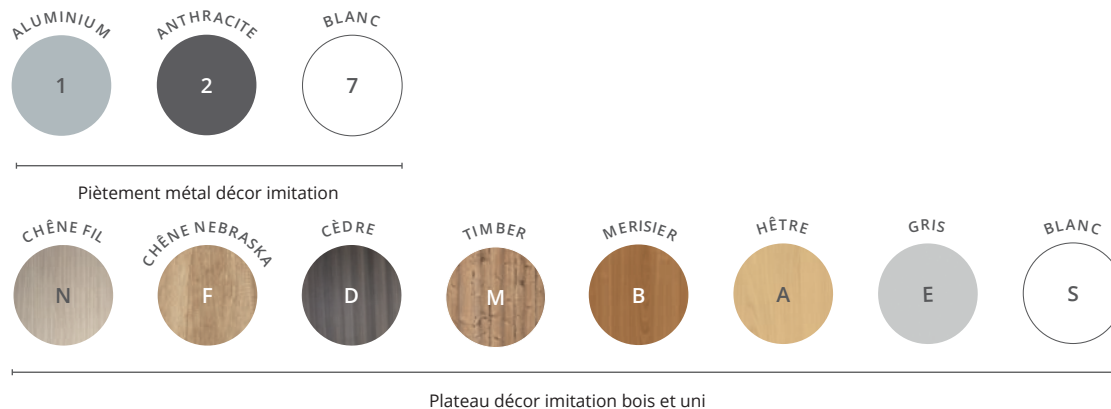
		Dimensions en cm	Réf.	+Finition*	Prix HT	+Éco
Table elliptique* L 240 cm		P 160 / H 74 / L 240 Pour 8 personnes	BK183	+ <input type="checkbox"/>	709 €	(7,04 €)
Table elliptique* L 300 cm		P 160 / H 74 / L 300 Pour 10 personnes	BK193	+ <input type="checkbox"/>	915 €	(8,88 €)
Table elliptique* L 360 cm		P 160 / H 74 / L 360 Pour 12 personnes	BK203	+ <input type="checkbox"/>	1024 €	(10,22 €)

*Les tables étant composées de différents plateaux, le décor du bois ne sera pas continu.

*Complétez la référence avec la finition choisie. Toutes nos finitions coloris, métal et autres matières s'entendent en décor imitation.
Ex : table elliptique L 240 cm, pied et plateau décor imitation Chêne Fil = BK183 + N



Finitions



Tables pieds Métal

		Dimensions en cm	Réf.	+Finition*	Prix HT	+Éco
Table ronde pied Tulipe H 72 cm		Ø 100 Ø 120	BJ51	+ [] [] [] []	432 €	(0,63 €)
			BJ52	+ [] [] [] []	450 €	(2,84 €)
Table tonneau* pied tulipe		P 120 / H 72 / L 200 Extension L 125	BJ49	+ [] [] [] []	846 €	(1,35 €)
			BJ50	+ [] [] [] []	420 €	(3,33 €)

*Les tables tonneau étant composées de différents plateaux, le décor du bois ne sera pas continu.
Non disponible en finition Cèdre.

*Complétez la référence avec la finition choisie. Toutes nos finitions coloris, métal et autres matières s'entendent en décor imitation.
Ex : table ronde pied Tulipe Ø 120 cm, pied Blanc, plateau décor imitation Cèdre = BJ52 + [7 | D]





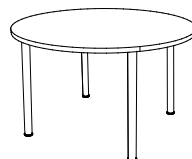
Piètement métal
décor imitation



Plateau décor imitation bois et uni

Table pieds Métal

Table ronde pieds Cylindriques
H 72 cm



Dimensions en cm

Réf.

+Finition*

Prix HT

+Éco

Ø 100
Ø 120

BM60
BM61

+ []
+ []

290 €
308 €

(1,61 €)
(2,00 €)

*Complétez la référence avec la finition choisie. Toutes nos finitions coloris, métal et autres matières s'entendent en décor imitation.
Ex : table ronde pieds cylindriques Ø 100 cm, pieds Anthracite et plateau décor Gris = BM60 + [2] [E]



A room with a large window and several colorful chairs. The room has a wooden floor and a large window with a grid pattern. The chairs are in various colors: red, green, yellow, blue, and black. The text '12 Sièges de réunion' is overlaid on the right side of the image.

12

Sièges de
réunion

Cinq nouveaux modèles de sièges de réunion font leur entrée dans notre offre produits pour vous permettre de créer des environnements de réunion complets et harmonieux.

Que ce soit des modèles avec le piètement en bois ou en métal, la majorité de nos sièges de réunion peut être personnalisée grâce à une large palette de coloris disponibles.

Certains de nos sièges de réunion sont pliables et empilables répondant ainsi aux besoins des entreprises en mouvement.

Finitions

Tissu Mirage
 Dos et assise tissu
 ou dos résille et assise tissu

NOIR



GRIS



PRATIQUE

Dimensions :
 H 83 / H assise 47 / L 46 / P 42 cm



Chaise visiteur en dossier tissu
 Mirage ou résille noire, et
 assise tissu Mirage.

Coque d'assise et de dossier en
 polypropylène.

Structure quatre pieds en tube
 verni époxy.

Patins antidérapants.

Description	Réf.	+ Finition	Prix HT	+ Éco
Siège de réunion dos et assise tissu	BM425	+	55 €	(0,36 €)
Siège de réunion dos résille et assise tissu	BM595	+	76 €	(0,36 €)





NAMI

Dimensions :
H 77 / H assise 45 / L 55 / P 53 cm

Quatre pieds Ø 17 mm
structure en acier chromé
tubulaire.

Coque plastique blanche.

Coque tapissée en tissu Bondai
sur la face intérieur du siège.

Le poids maximal autorisé
est de 120 kg.



Finitions

Piètement métal
Intérieur tissu,
coque plastique blanche

BLEU



GRIS CLAIR



GRIS FONCÉ



NOIR



ROUGE



BEIGE



Autres coloris à la demande



Description	Réf.	+ Finition	Prix HT	+ Éco
Siège de réunion	DA006	+	355 €	(0,42 €)

Finitions

Piètement bois
Intérieur tissu,
coque plastique blanche

BLEU



GRIS CLAIR



GRIS FONCÉ



NOIR



ROUGE



BEIGE



Autres coloris à la demande



YUMI

Dimensions :

H 77 / H assise 45 / L 55 / P 53 cm



Structure hêtre en bois laqué. Coque plastique blanche.

Coque tapissée en tissu Bondai sur la face intérieur du siège. Le poids maximal autorisé est de 120 kg.

Description	Réf.	+ Finition	Prix HT	+ Éco
Siège de réunion	BZ994	+	355 €	(0,46 €)





KROSS WOOD

Dimensions :
H 75 / H assise 46 / L 60 / P 58 cm

Structure cadre métal recouvert de mousse injectée.

Piètement bois chêne rouge.

Coque intégralement tapissée en tissu Bondai.

Le poids maximal autorisé est de 120 kg.



Finitions

Piètement bois
Tissu Bondai

BLEU



GRIS CLAIR



GRIS FONCÉ



NOIR



ROUGE



BEIGE



Autres coloris à la demande



Description	Réf.	+ Finition	Prix HT	+ Éco
Siège de réunion piètement bois	BZ194	+	400 €	(1,05 €)

Finitions

Piètement métal
Tissu Bondai

- BLEU
T
- GRIS CLAIR
E
- GRIS FONCÉ
L
- NOIR
G
- ROUGE
V
- BEIGE
P

Autres coloris à la demande



KROSS METAL



Dimensions :

H 75 / H assise 48 / L 60 / P 58 cm

Structure cadre métal
recouvert de mousse injectée.

Piètement métal 4 branches.

Coque intégralement tapissée
en tissu Bondai.

Le poids maximal autorisé
est de 120 kg.

Description	Réf.	+ Finition	Prix HT	+ Éco
Siège de réunion piètement métal	BZ246	+ <input type="checkbox"/>	390 €	(1,05 €)





TALLIA

Dimensions :
H 84,5 / H assise 48 / L 60,5 / P 57 cm

Structure à quatre pieds en acier gris avec roulettes pivotantes.

Accoudoirs en polypropylène.

Dossier résille noire.

Empilable avec assise rabattable.

Assise tapissée en tissu Bondai.

Le poids maximal autorisé est de 120 kg.

Description	Réf.	+ Finition	Prix HT	+ Éco
Siège de réunion	DA014	+	305 €	(0,77 €)




Finitions

Assise

BLEU



GRIS CLAIR



GRIS FONCÉ



NOIR



ROUGE



BEIGE



Autres coloris à la demande



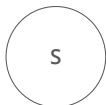
Finitions

Dossier et assise

NOIR



BLANC



GRÂCE

Dimensions :

H 81,5 / H assise 46 / L 54 / P 58 cm



Siège de collectivité empilable. Dossier et assise en polypropylène coloré anti-UV.

Pied traineau en fil d'acier chromé.

Description	Réf.	+ Finition	Prix HT	+ Éco
Siège de réunion lot de 2 chaises	BN666	+ <input type="checkbox"/>	310 €	(0,88 €)
Siège de réunion lot de 4 chaises	BN766	+ <input type="checkbox"/>	570 €	(1,76 €)







Nuancier

À travers un panel de décors et de teintes variées, Buronomic offre la possibilité de personnaliser ses mobiliers, permettant ainsi de créer des aménagements uniques. Présentant à la fois des finitions unies et de bois veinés, teintes douces ou colorées dont certaines sont exclusives, vous trouverez dans notre nuancier tout ce qu'il vous faut pour choisir la meilleure colorimétrie adaptée à votre environnement de travail.









CÈDRE

D





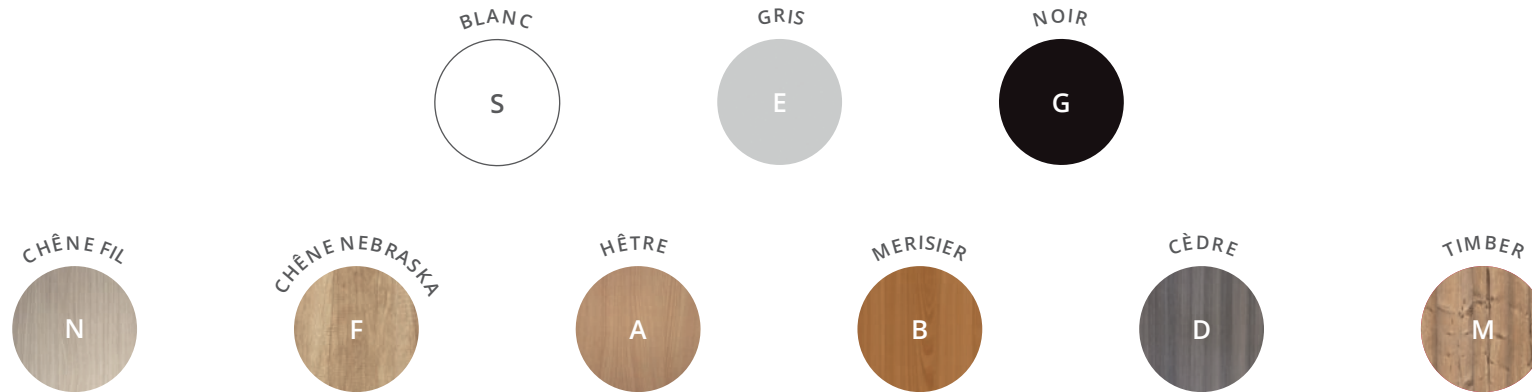
GRIS



E



Décors imitation bois et unis

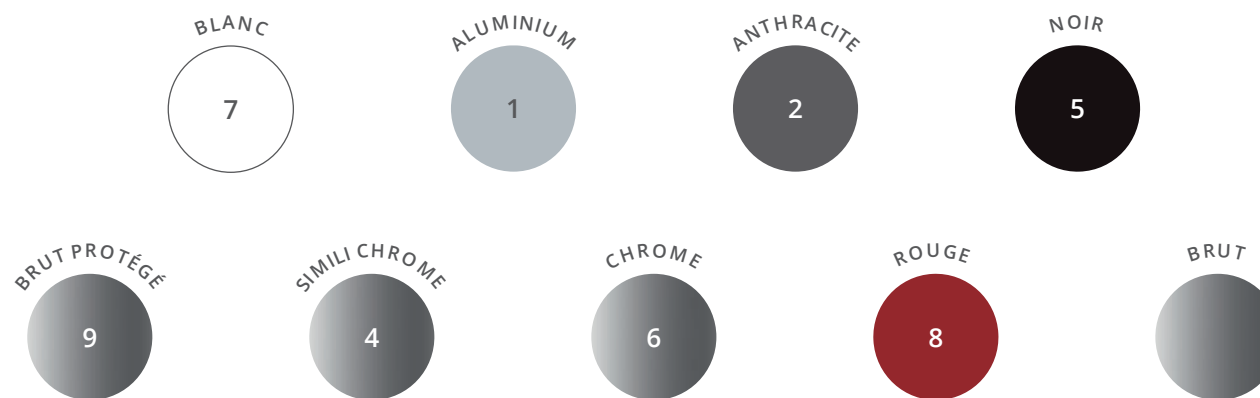


Le coloris Noir est désormais disponible sur demande en version Noir Soft Touch.

Touche déco



Métal

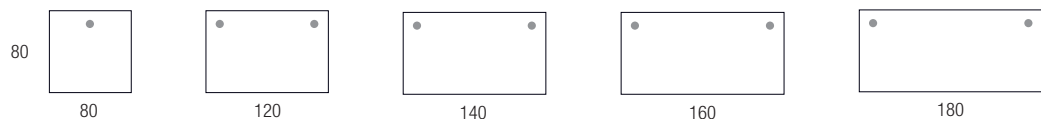


Rideaux décors imitation

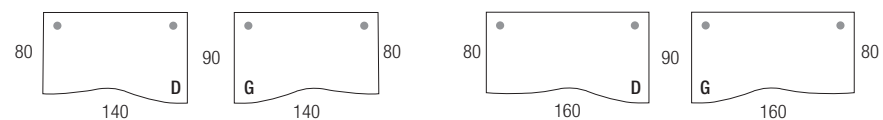


Synoptique transgammes

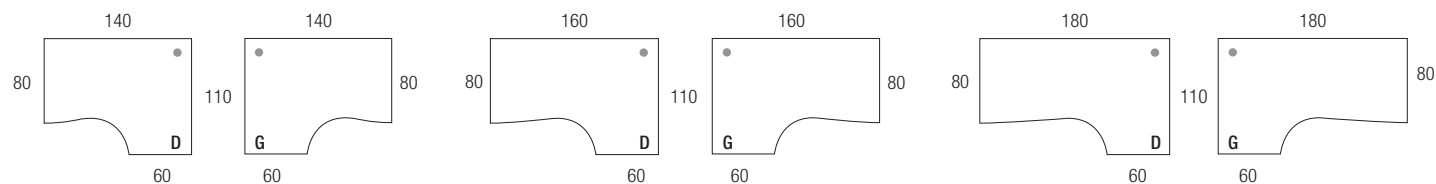
PLANS DROIT - avec passe-câbles



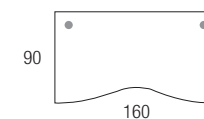
PLANS VAGUE



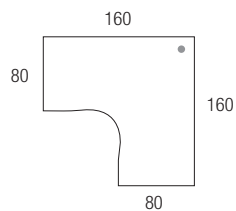
PLANS COMPACT



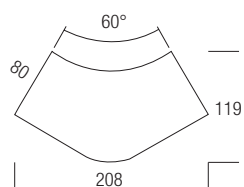
PLAN DOUBLE VAGUE



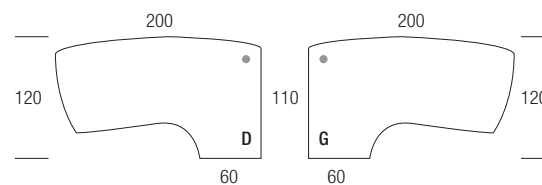
PLAN SYMÉTRIQUE 90°



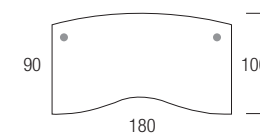
PLAN SYMÉTRIQUE 120°



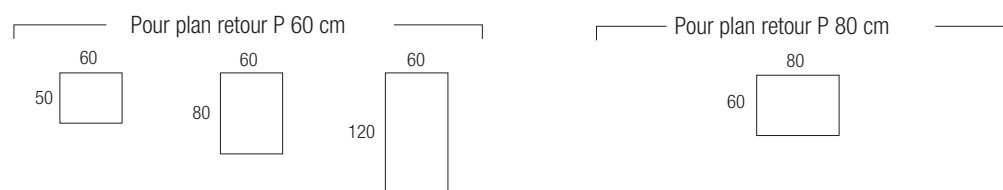
PLANS COMPACT MANAGER



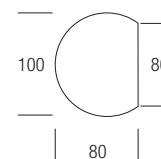
PLAN DOUBLE VAGUE MANAGER



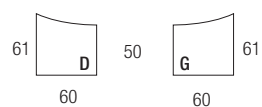
EXTENSIONS DROITES



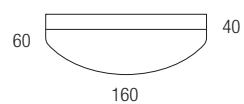
EXTENSION CONVIVIALITÉ



EXTENSIONS SPÉCIFIQUES VAGUE ET DOUBLE VAGUE



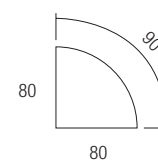
EXTENSION 1/2 LUNE



EXTENSION ARRONDIE

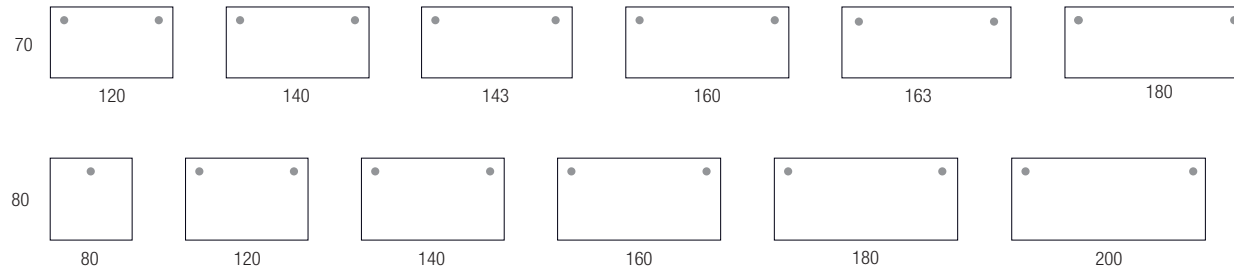


EXTENSION ANGLES 90°

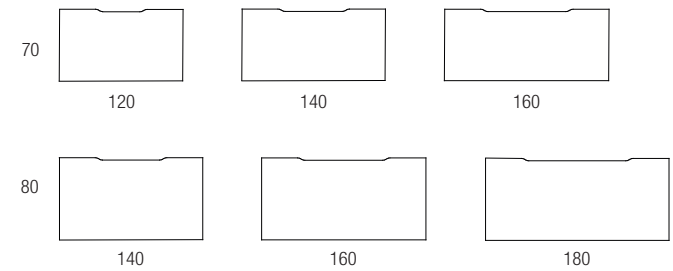


Synoptique spécifique

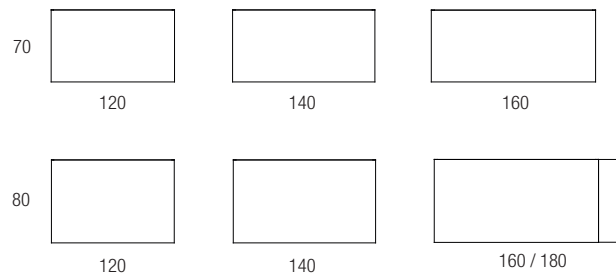
PLANS DROIT - avec passe-câbles - spécifique gammes Astro et Astrolite



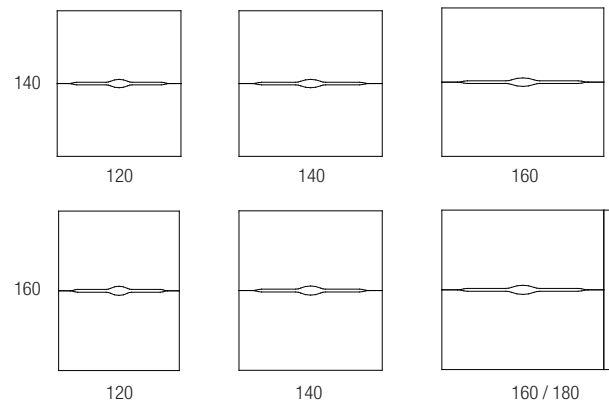
PLANS DROIT - avec échancrure - spécifique gammes Astro et Astrolite



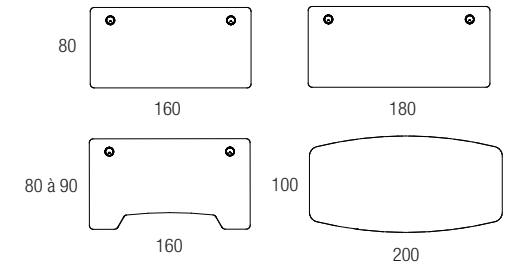
PLANS DROIT - spécifique gamme Stricto Sensu



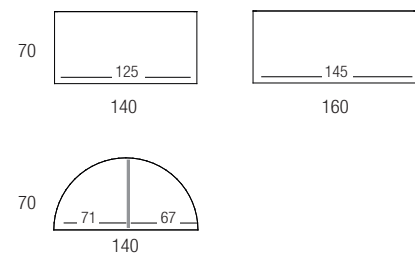
PLANS DROIT - avec échancrure - spécifique gamme Stricto Sensu



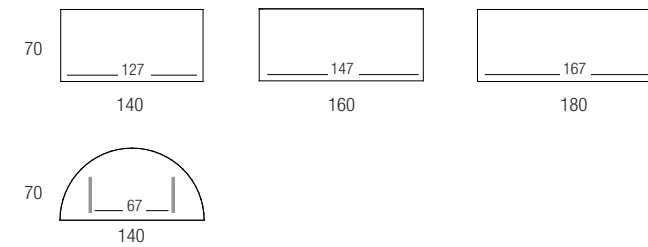
PLANS - spécifique gamme Envol



TABLES PLIANTES - gamme Solution



TABLES ABATTANTES - gamme Solution



TABLES ABATTANTES - gamme Eureka



TABLES POLYVALENTES - gamme Rencontre

